


Útmutató a válaszadó lap kitöltéséhez

A válaszadó lapokat számítógéppel dolgozzuk fel. Nem engedélyezett a sokszorosításuk. Ahhoz, hogy a válaszaik olvashatóak legyenek, vegyék figyelembe a következő utasításokat:

- Írjanak fekete vagy kék tollal! Ne használjanak hagyományos töltőtollat, túl vékonyan író tollat vagy ceruzát!
- A szövegmezőkbe (az iskola kódja, a teszt kódja, a tanuló születési száma,...) nagy nyomtatott betűket vagy számokat írjanak a lejjebb megadott minta alapján! Pontosan a kijelölt mezőkbe írjanak!


A B C D E F G H I J K L M N O P Q R S T U V W X Y Z 0 1 2 3 4 5 6 7 8 9

- A feleletválasztó feladatok megfejtéseit ikszeljék be  .


- **A válasz helyes megjelölése**

A	B	C	D	E
	<input type="checkbox"/>	<input type="checkbox"/>	<input type="checkbox"/>	<input type="checkbox"/>

- **A válasz helytelen megjelölése**

A	B	C	D	E
<input type="checkbox"/>		<input type="checkbox"/>		<input type="checkbox"/>






- **A válasz helytelen megjelölése**

A	B	C	D	E
<input type="checkbox"/>		<input type="checkbox"/>	<input type="checkbox"/>	<input type="checkbox"/>

- Az adatok vagy feleletek helytelen kitöltése esetében a következő utasítások szerint járjanak el: Semmi esetben se kérjenek új válaszadó lapot!
- Ha tévesztenek, vagy később véleményüket megváltoztatják, a helytelenül megjelölt mezőt teljesen fessék be, és ikszeljék be a másik mezőt!

A	B	C	D	E
	<input type="checkbox"/>	<input style="background-color: black;" type="checkbox"/>	<input type="checkbox"/>	<input type="checkbox"/>

- Ha esetleg újra meggondolják magukat, és az eredetileg beikszelt majd befestett választ szeretnék megjelölni, ikszeljék be az összes mezőt, és a befestett mezőt karikázzák be!

A	B	C	D	E
				

- A feleletalkotó feladatok megoldásainak egyes számjegyeit írják be a megjelölt mezőbe a feljebb megadott minta alapján! Vegyék figyelembe a tizedes vessző előnyomatott helyét! Egy mezőbe legfeljebb egy számjegyet illetve „-“ jelet írjanak.

- A -3,1 eredmény **helyes** beírása

<input type="checkbox"/>	<input type="checkbox"/>	<input type="checkbox"/>	-	3	,	1	<input type="checkbox"/>	<input type="checkbox"/>	<input type="checkbox"/>
--------------------------	--------------------------	--------------------------	---	---	---	---	--------------------------	--------------------------	--------------------------
- A -3,1 eredmény **helytelen** beírása

<input type="checkbox"/>	<input type="checkbox"/>	<input type="checkbox"/>	<input type="checkbox"/>	-	,	3	,	1
--------------------------	--------------------------	--------------------------	--------------------------	---	---	---	---	---
- A -3,1 eredmény beírásának kijavítása

<input type="checkbox"/>	<input type="checkbox"/>	-	3	<input style="background-color: black;" type="checkbox"/>	,	<input style="background-color: black;" type="checkbox"/>	<input style="background-color: black;" type="checkbox"/>	<input style="background-color: black;" type="checkbox"/>	1
<input type="checkbox"/>	<input type="checkbox"/>	-	3	<input style="background-color: black;" type="checkbox"/>	,	1	<input style="background-color: black;" type="checkbox"/>	<input style="background-color: black;" type="checkbox"/>	<input style="background-color: black;" type="checkbox"/>

Csak akkor nyissák ki a tesztet, amikor utasítást kapnak!