


MATURITA 2011

EXTERNÁ ČASŤ

ŠPANIELSKY JAZYK

úroveň **B1**

**NEOTVÁRAJTE, POČKAJTE NA POKYN!
PREČÍTAJTE SI NAJPRV POKYNY K TESTU!**

- Test obsahuje **60 úloh**.
- Na vypracovanie testu budete mať **100 minút**.
- Na začiatku každej úlohy sa z inštrukcií dozviete, ktorý odpoveďový hárok máte použiť.
- V teste sa stretnete s dvoma typmi úloh:
 - pri úlohách s výberom odpovede vyberte správnu odpoveď spomedzi niekoľkých ponúkaných možností, z ktorých je vždy správna iba jedna. Správnu odpoveď vyznačte krížikom do príslušného políčka odpoveďového hárka označeného piktogramom **x**,
 - pri úlohách s krátkou odpoveďou, ktorú tvorí jedno slovo, prípadne zložený slovesný tvar, píšete do príslušného poľa odpoveďového hárka označeného piktogramom .
- Pri práci smiete používať iba pero s čiernou alebo modrou náplňou. Nesmiete používať zošity, slovníky, učebnice ani inú literatúru.
- **Píšte čitateľne. Dôsledne rozlišujte veľké a malé písmená!**
- **Podrobnejšie pokyny na vyplňovanie odpoveďového hárka sú na poslednej strane testu. Prečítajte si ich.**

Želáme vám veľa úspechov!

Začnite pracovať, až keď dostanete pokyn!

Primer capítulo – COMPRENSIÓN AUDITIVA (20 puntos)

Táto časť testu sa skladá z troch nahrávok. Každú z nich budete počuť dvakrát. Počas počúvania odpovedajte na otázky prislúchajúce k jednotlivým nahrávkam. Sledujte inštrukcie a piktogramy, aby ste vedeli, na ktorý odpoveďový hárok máte vyznačovať svoje odpovede.

Primera parte (7 puntos)

*Vypočujte si vstup z rádia, v ktorom sa hovorí o zaujímavostiach zo života speváčky Hannah Montana. Na základe vypočutého vyberte správnu odpoveď. Vždy je správna iba **jedna** z ponúkaných možností.*

Svoje odpovede vyznačte na odpoveďovom hárku označenom piktogramom x.

Teraz máte dve minúty na prečítanie úloh 01–07.

01 El programa “Mañanita” trae todo lo necesario para hacer más:

- (A) soportable la mañana de los martes
- (B) larga la mañana de los martes
- (C) desagradable la mañana de los martes
- (D) aburrida la mañana de los martes

02 El programa “Mañanita” empieza hoy con:

- | | |
|------------------|-----------------|
| (A) debates | (B) concursos |
| (C) curiosidades | (D) entrevistas |

03 A Hannah Montana su padre siempre la llamaba “Miley” porque ella:

- (A) era muy cariñosa
- (B) sonreía mucho
- (C) se reunía mucho con sus amigos
- (D) prefería los chicos divertidos

04 A Hannah le gusta recibir regalitos porque le recuerdan a:

- (A) su príncipe azul
- (B) su padre
- (C) sus amigos
- (D) personas importantes

05 Un fan le dio a Hannah una pulsera:

- | | |
|-----------------------|---------------------|
| (A) morada con blanco | (B) roja con blanco |
| (C) blanca con negro | (D) negra con rojo |

06 A Hannah le gustan sobre todo los chicos muy:

- (A) divertidos (B) cariñosos (C) chismosos (D) curiosos

07 De la grabación nos enteramos de que:

- (A) a la chica le gustaría tener cuatro bicicletas
(B) la destinación preferida de Hannah es Hawaii
(C) a Hannah le gustan los Simpson
(D) Hannah aprende a tocar el piano y la batería

Test pokračuje na ďalšej strane

Segunda parte (6 puntos)

Vypočujte si rozhovor s Naímom, ktorý je známy vďaka programu “Operación triunfo”. Na základe vypočutého rozhodnite o každom z tvrdení **08–13**, či je pravdivé – verdadero **(A)**, nepravdivé – falso **(B)** alebo z nahrávky nevyplýva – no se dice en la grabación **(C)**.

Svoje odpovede vyznačte na odpoved'ovom hárku označenom piktogramom x.

Teraz máte dve minúty na prečítanie úloh **08–13**.

08 Naím y también sus tres mejores amigos asistieron al programa “Operación Triunfo”.

(A) verdadero **(B)** falso **(C)** no se dice en la grabación

09 Los tres amigos de Naím se llaman: Pedro, Willy y Guillermo.

(A) verdadero **(B)** falso **(C)** no se dice en la grabación

10 Naím es de Tenerife.

(A) verdadero **(B)** falso **(C)** no se dice en la grabación

11 Naím dice que nunca podría salir con la novia o ex de sus amigos.

(A) verdadero **(B)** falso **(C)** no se dice en la grabación

12 La novia de Naím se llama Natalia y se ve con ella sólo en verano.

(A) verdadero **(B)** falso **(C)** no se dice en la grabación

13 Naím traicionó a un amigo suyo pero él se lo perdonó porque le consideraba su amigo.

(A) verdadero **(B)** falso **(C)** no se dice en la grabación

Tercera parte (7 puntos)

Vypočujte si text, v ktorom sa hovorí o tom, ako vznikla najznámejšia bábika na svete – Barbie. Na základe vypočutého doplňte chýbajúce slová v úlohách 14–20. V odpovedi použite **jedno** slovo.

Svoje odpovede napíšte na odpoveďový hárok označený piktogramom  .

Teraz máte dve minúty na prečítanie úloh.

Todos hemos jugado en algún momento de nuestras vidas con la muñeca Barbie. La de esta muñeca fue Ruth Handler. En una ocasión Ruth vio que su hija Bárbara se divertía mucho más con muñecas que representaban adultos. Entonces se le elaborar una muñeca que fuera así como querían ser todas las chicas.

Hasta aquel tiempo las muñecas que representaban adultos se elaboraban de papel o . Handler quiso crear una muñeca en tres y agregó su idea a la compañía Mattel que la .

Poco después Ruth volvió de Europa con una muñeca “Lili” y dedicó mucho tiempo a diseñar una muñeca similar. El resultado fue Barbie para la cual un diseñador hizo toda una línea de ropas. En 1959 Barbie debutó en la feria americana del juguete y ese mismo año un récord de ventas. Barbie se ha transformado en el más exitoso en la historia del juguete mundial.

Koniec prvej časti testu

Segundo capítulo – GRAMÁTICA Y LÉXICO (20 puntos)

Táto časť testu sa skladá z dvoch textov. Jej vypracovaniu by ste mali venovať približne 25 minút. Pri každom texte si všímajte piktogram, aby ste vedeli, ktorý odpoveďový hárok máte použiť.

Primera parte (10 puntos)

*V nasledujúcom texte sú na miestach 21 – 30 vynechané slová. Za textom nájdete pre každé vynechané miesto štyri možnosti doplnenia. Rozhodnite, ktorá z ponúkaných možností (A) – (D) je správna. Vždy je správna iba **jedna** možnosť.*

Svoje odpovede vyznačte na odpoveďovom hároku označenom piktogramom x.

Hace algo más de veinte años, Katrina Rohde tenía otra vida. Una mucho **21** tranquila y segura dirigiendo un par de librerías en Plön, una ciudad del norte de Alemania. Sus ganas de echar una mano en un proyecto que consistía en acompañar **22** los inmigrantes de Burkina Faso con enfermedades terminales en su viaje de vuelta a casa la **23** en contacto con la dura realidad de uno de los países más pobres de África. En aquella aventura ella misma cayó enferma, pero salió adelante gracias a los cuidados de una familia que la acogió y cuidó **24** unas semanas. El impacto de dicha experiencia fue brutal. A su regreso, algo en ella había cambiado. Ya no se sentía a gusto entre sus libros y seres queridos, alejada de toda la gente necesitada que **25** atrás. Así, durante unos meses fue pensando en la decisión sin retorno de vender sus propiedades y trasladarse con el dinero recaudado, sin apenas equipaje, a Ouagadougou, la capital de Burkina, para empezar una vida de la que ahora **26** orgullosa y que, por ser todo un ejemplo de solidaridad hacia los más pobres, le ha valido el certificado de Honor de la Orden de la Madre Teresa de Calcuta.

Desde el inicio, Katrin decidió tratar a los más desfavorecidos, es decir, los niños huérfanos de la calle, **27** existencia está marcada por el hambre, las drogas y la delincuencia. Al principio, recogió a algunos y se los llevó a vivir a su propia casa para que **28** un techo, unas comodidades básicas y el cariño de alguien que se preocupa por su educación, su salud y su futuro. Manteniendo siempre los mismos objetivos y superando numerosos obstáculos económicos y administrativos, logró fundar en poco tiempo una asociación para la protección de los huérfanos.

Sin ninguna formación ni experiencia previa pero, como ella misma dice, “con enorme dosis de ilusión, imaginación y, sobre todo, sentido común”, ha puesto en marcha más de una docena de proyectos sólo con las aportaciones de patrocinadores particulares y privados, hasta llegar a manejar un presupuesto anual de más de dos millones de euros sin ninguna subvención pública. En total, ahora viven en sus dos orfanatos 320 niños, pero su trabajo sirve para mejorar la calidad de vida de más de 30 000 personas al año. “Es verdad que damos mucho a toda esa gente que no

tiene nada, pero no es verdad que ellos no nos **29** ofrecer algo. A cambio ellos nos dan mucho más. Aprendo **30** día, porque la gente humilde de Burkina Faso sirve a menudo de ejemplo de valores humanos que, en su mayoría, se han quedado en el olvido en la acelerada Europa”, asegura.

- | | | | | |
|-----------|--------------------|------------------|------------------|-------------------|
| 21 | (A) mejor | (B) más | (C) peor | (D) menos |
| 22 | (A) por | (B) de | (C) para | (D) a |
| 23 | (A) pusieron | (B) ponían | (C) ponen | (D) habían puesto |
| 24 | (A) entre | (B) durante | (C) hacia | (D) desde |
| 25 | (A) hubiera dejado | (B) habrá dejado | (C) había dejado | (D) dejaba |
| 26 | (A) está | (B) es | (C) hay | (D) ha estado |
| 27 | (A) de la que | (B) la que | (C) la cual | (D) cuya |
| 28 | (A) tengan | (B) tuvieron | (C) tendrán | (D) tuvieran |
| 29 | (A) puedan | (B) podían | (C) podrán | (D) podrían |
| 30 | (A) todo el | (B) cada | (C) todo | (D) cada el |

Test pokračuje na ďalšej strane

Segunda parte (10 puntos)

Pozorne si prečítajte text, v ktorom je vynechaných 10 slov 31 – 40. Vyberte si desať z pätnástich ponúknutých slov a doplňte ich na príslušné miesta.

Svoje odpovede napíšte na odpoved'ový hárok označený piktogramom .

el	fueron	por fin	jamón
se	iban	piso	por
le	viajó	al	para
capital	planta	sacasen	

Con las vacaciones más cercanas, el ritmo no decrece en la agenda de Felipe y Letizia. Entre los títulos del heredero español figura el de príncipe de Gerona. La pareja real **31** a la bella ciudad catalana, donde asistió a la constitución de la Fundación Príncipe de Gerona.

Aunque todo quedó en un susto, la visita **32** cerró con momentos de incertidumbre. Los herederos salían de la firma de la constitución de la Fundación en el Auditorio de la **33** gerundense y se dirigieron al ascensor acompañados **34** el presidente de la generalidad, por la alcaldesa de Gerona, por el presidente de la fundación Gala-Dalí y por un escolta, cuando el ascensor se paró de golpe.

Fue la alcaldesa quien avisó a los servicios de mantenimiento del Auditorio para que los **35** de allí. Los seis permanecieron en el ascensor durante unos 25 minutos en los que, dicen que contaron anécdotas y mantuvieron la calma.

Cuando **36** lograron salir del ascensor, los Príncipes y sus acompañantes quitaron importancia a la situación. Al abrirse las puertas en la **37** baja del edificio, Letizia bromeó y, muy sonriente dijo: “¿Veis como no nos queremos marchar de Gerona?”.

Fue el último acto en común de su agenda semanal que Felipe y Letizia reanudaron por separado a partir del 29 de junio, fecha en la que el príncipe tenía previsto viajar a Panamá **38** asistir a la toma de posesión del presidente electo. Por su parte, Letizia tenía dos audiencias en el palacio de La Zarzuela. **39** veinticinco de junio, los príncipes presidieron en Madrid la entrega de Acreditaciones a la III Promoción de Embajadores honorarios de la marca España. Estas distinciones reconocen a aquellas personas o instituciones que más han contribuido al fortalecimiento de la imagen de España en el exterior. Fueron premiados tanto los deportistas como los cantantes, los científicos o economistas.

Tras la entrega de los premios, se ofreció un coctel en el que el Príncipe atacó con buen apetito los platos de **40** serrano. Letizia prefirió el gazpacho de fresa, “estupendo para el calor que hace”, según comentó.

NÚCCEM

Koniec druhej časti testu. Test pokračuje na ďalšej strane

Tercer capítulo – COMPRENSIÓN DE LECTURA (20 puntos)

Táto časť testu sa skladá z troch ukážok. Jej vypracovaniu by ste mali venovať približne 45 minút. Pri každom texte si všímajte piktogram, aby ste vedeli, ktorý odpoveďový hárok máte použiť.

Primera parte (7 puntos)

*Prečítajte si nasledujúci text. K úlohám 41–47 priradte vhodný nadpis spomedzi možností (A) – (J). Tri nadpisy sa nedajú priradiť k žiadnej správe. Vždy existuje iba **jedno** správne riešenie.*

Svoje odpovede vyznačte na odpoveďovom hárku označenom piktogramom x.

41

Es fundamental fomentar en los niños la necesidad de proteger el entorno. En este sentido, Martina Klein, madrina del X Concurso de Dibujo Nestlé Aquarel, anima a los niños de entre 2 y 11 años a que participen en esta edición que lleva por título: “Cuidar el medio ambiente desde casa”. Los que no dispongan del folleto de participación distribuido en las escuelas lo pueden descargar en www.nestle.es antes del 15 de julio. Hay un viaje para cuatro personas a Disneyland en París en juego.

42




Muy ligera (apenas 16 kcal por 100g) y con muy pocos azúcares. El 93% de su composición es agua, por lo que mantendrá tu piel hidratada. Además, su atractivo color se lo debe al licopeno, una sustancia antioxidante que protege frente a algunos tipos de cáncer. También contiene vitamina A, de poderosos efectos antienvjecimiento y anticancerígeno.

43

Kodak Playsport es una cámara de vídeo Full HD que puede sumergirse hasta 3 metros bajo el agua y resiste sin problemas golpes y caídas. Almacena los vídeos grabados en tarjetas SD y, gracias al software que lleva integrado, puedes compartirlos en youtube y otros servicios web. También hace fotografías de 5 megapíxeles de resolución. Precio 149 euros.

44

Auriculares lavables. El modelo SHQ3000 de Philips es la mejor opción para escuchar tus canciones preferidas mientras practicas deporte. Están fabricados con un material antibacteriano, son flexibles y se ajustan perfectamente gracias a su sistema de gancho. Además pueden lavarse después de cada uso para eliminar el sudor acumulado después de una carrera o un día en la playa.

45		<p>Realizar ejercicios en el agua tiene varios factores ideales para cualquier tipo de edad. El ejercitarse en este medio hace posible que el impacto sea menor, así que si eres de los que tienen algún problema o dolencia en rodillas, tobillos o cadera es muy posible que encuentres en este tipo de gimnasia la solución idónea. También es perfecto para personas mayores, embarazadas y niños.</p>
46		<p>Son las representaciones más antiguas conocidas de los apóstoles Pablo, Andrés y Juan, a las que acompaña otra de Pedro. Como pósteres de las estrellas del momento estas cuatro pinturas adornan el techo de la tumba de una rica aristócrata del siglo IV de nuestra era. Según el Vaticano, el hallazgo confirma el fuerte culto que existía hacia los hombres de confianza de Jesús en los inicios del cristianismo.</p>
47		<p>A sus 121 años, la Torre Eiffel luce un magnífico aspecto. Sin embargo, la lluvia, las heladas, la contaminación y los excrementos de las aves hacen estragos en su estructura, que necesita periódicas puestas a punto. Eso sí, no es nada fácil lavarle la cara a este gigante de 324 metros de altura. Los expertos deben buscar primero los puntos dañados, catalogarlos y hacer un estudio de las reparaciones.</p>
(A) Escuchar música sin obstáculos		
(B) Los primeros retratos		
(C) Los pequeños más ecológicos		
(D) Comer sano		
(E) Aparato muy resistente		
(F) El panorama inolvidable		
(G) Los estilistas de la dama de hierro		
(H) Refrescante sandía		
(I) Fáciles y sin riesgo de lesión		
(J) Vacaciones de un balneario		

Segunda parte (6 puntos)

Prečítajte si nasledujúci text. Rozhodnite o každom z tvrdení **48–53**, či je pravdivé – verdadero (**A**) alebo nepravdivé – falso (**B**). Uvedte vždy aj označenie toho odseku (**a**) – (**e**), na základe ktorého ste rozhodli o pravdivosti alebo nepravdivosti daného tvrdenia. Jeden odsek môžete použiť aj viackrát. Vždy existuje iba **jedno** správne riešenie.

Svoje odpovede vyznačte na odpoved'ovom hárku označenom piktogramom x.

¿Azúcar? No, ¡estevia!

- (a) Es el edulcorante que muchos estaban esperando. Bastante más dulce que el azúcar y, lo mejor de todo, sin calorías. Algo delicioso que, de verdad, no engorda... ¿dónde está esa maravilla de alto poder endulzante y valor calórico insignificante? Pues a punto de llegar a Europa, aunque no es nuevo en otras culturas: en la época precolombina, los indios guaraníes ya añadían esta hierba a algunos alimentos e infusiones.
- (b) Hoy en día, en países como Japón supone el 40% de los edulcorantes consumidos, sin embargo, la utilización de las hojas o los extractos de estevia como alimento o ingrediente alimentario no está permitida en la Unión Europea, excepto en Francia, donde su uso está autorizado sólo de manera temporal por un tipo especial de ley de transición.
- (c) Esta situación está a punto de cambiar, ya que la Autoridad Europea de Seguridad Alimentaria ha realizado una evaluación de las sustancias edulcorantes que contiene y el resultado de los análisis toxicológicos ha confirmado que no producen alteraciones en el material genético, no son carcinógenos y no afectan el sistema reproductor humano ni al desarrollo de los niños. El informe ha sido enviado a la Comisión Europea para que autorice su comercialización en todos los países de la Unión Europea.
- (d) Las hojas de la estevia, una planta que se cultiva en América del Sur (principalmente en Brasil y Paraguay, aunque actualmente el mayor productor es China), son treinta veces más dulces que el azúcar y, por ello, les dan un aroma y un sabor especial a los alimentos y las infusiones con los que se mezclan. De estas hojas se obtienen los glucósidos de esteviol, que son de 200 a 300 veces más dulces que el azúcar. Además, no provoca ningún problema en los dientes y se recomienda para las encías sangrientas, por lo que en algunos países ya se elaboran pastas dentales con estevia.
- (e) Debido al alto interés que han levantado en todo el mundo tanto la estevia como sus derivados, en los últimos años se han realizado diferentes estudios clínicos en humanos para confirmar todas sus propiedades terapéuticas. Los últimos indican que, por ejemplo, su consumo no altera los niveles de glucosa en la sangre, por lo que en principio podría ser incluida en una dieta adecuada para personas diabéticas.

48 El uso de la estevia, el sustituto del azúcar, no está permitido todavía en ningún país del mundo excepto Francia.

(A) verdadero (B) falso párrafo (a) – (e)

49 El mayor consumidor de este producto es China.

(A) verdadero (B) falso párrafo (a) – (e)

50 Se han hecho varias pruebas en personas sobre los efectos de la estevia.

(A) verdadero (B) falso párrafo (a) – (e)

51 La estevia no tiene calorías, entonces no engorda, y encima tiene muy buen sabor.

(A) verdadero (B) falso párrafo (a) – (e)

52 En poco tiempo la Unión Europea concederá el permiso para la venta de la estevia.

(A) verdadero (B) falso párrafo (a) – (e)

53 Las culturas precolombinas usaban la estevia por sus efectos tóxicos.

(A) verdadero (B) falso párrafo (a) – (e)

Test pokračuje na ďalšej strane

Tercera parte (7 puntos)

Prečítajte si nasledujúci text. Za textom nasleduje jeho stručný obsah, v ktorom chýbajú slová 54–60. Doplňte ich. Doplňte vždy iba **jedno** slovo.

Svoje odpovede napíšte na odpoveďový hárok označený piktogramom .

Gana un dinero extra (y experiencia)

Si estás estudiando y quieres ganar dinero o empezar a ganar experiencia laboral; si estás en el paro y necesitas ingresos y buscar nuevas oportunidades; o si estás trabajando pero tienes tiempo, las fiestas de Navidad y el posterior período de rebajas son un buen momento. Muchas empresas requieren durante esta época, a pesar de la crisis, más trabajadores para atender la demanda extra o cubrir los puestos de trabajo por las vacaciones navideñas. Incluso es un buen momento para iniciar una actividad económica por tu cuenta. ¿Por qué no? Si te gusta cocinar puedes darle sentido a tu afición con una empresa de catering. Es una actividad cada vez más demandada. Y si eres hábil en los deportes blancos, puedes ofrecerte a asociaciones escolares o comunitarias para realizar excursiones a la nieve. Casi todas las habilidades se pueden rentabilizar si les das un soporte comercial.

Piensa que esta época del año es, junto con los meses previos a las vacaciones de verano, cuando más contratos laborales se firman; la mayoría son para unas semanas, y muchos requieren estar disponibles los fines de semana, lo cual supone un sacrificio. Pero casi todos son una oportunidad para mejorar tus habilidades. Aunque muchos de estos trabajos son ocupados por jóvenes, la edad no es ningún obstáculo. Centros comerciales, azafatas para fiestas, promotores comerciales, pajes y papás noeles, vendedores, camareros, personal de mantenimiento...

La lista es larga y, aunque sean trabajos alejados de tu opción profesional, serán bien valorados en su día por los responsables que vean tu currículum. No sólo habrás estudiado, sino también habrás mostrado iniciativa y experiencia. El único requisito es tenerlo claro, mostrar una actitud positiva y empezar cuanto antes a buscar trabajo o a concretar tu iniciativa económica. La crisis y el paro no ponen las cosas fáciles a nadie, pero por eso mismo hay que trabajarse la diferencia. ¿Cómo? Lo primero, preguntando a familiares y conocidos. Quieres trabajar y cuanta más gente lo sepa, más oportunidades podrán salir.

El mejor momento para **54** dinero extra son las fiestas de Navidad, ya que hay rebajas y los comerciantes necesitan personal para atender a clientes o para sustituir a los trabajadores que cogen días de **55**. Es una buena oportunidad para los estudiantes, parados o para la gente que quiere **56** a trabajar y coger algo de **57**. Entre los trabajos más demandados son los del cocinero, camarero, azafatas, promotores comerciales, etc. Sólo tienes que aprovechar lo que te gusta y lo que sabes hacer. Si te gusta esquiar te puedes ofrecer como monitor de esquí o si te gusta **58** puedes trabajar de cocinero.

Otro período favorable para buscar un trabajo extra son los meses antes del **59**. Es cuando más contratos temporales se **60**. Seguro que esta experiencia te traerá beneficios en el futuro por haber mostrado la iniciativa y haber aprendido algo nuevo.

Vyhlásenie o autorstve

Toto dielo a jeho obsah (vrátane grafickej úpravy a usporiadania) je chránené autorským právom podľa zákona č. 618/2003 Z. z. o autorskom práve a právach súvisiacich s autorským právom (autorský zákon) v znení neskorších predpisov.

Nositeľom majetkových práv k autorskému dielu je Národný ústav certifikovaných meraní vzdelávania (NÚCEM), ktorý je oprávnený vykonávať tie majetkové práva k dielu, ktoré sú vyhradené.

Na každé použitie tohto diela, najmä na vyhotovenie jeho rozmnoženiny, verejné prezentovanie a rozširovanie originálu diela alebo jeho rozmnoženiny predajom alebo inou formou prevodu vlastníckeho práva a spracovanie diela je potrebný predchádzajúci písomný súhlas NÚCEM.

Akékoľvek použitie diela bez súhlasu NÚCEM môže mať za následok postihnutie občianskoprávnou alebo trestnoprávnou cestou, vznik zodpovednosti za škodu spôsobenú nositeľovi majetkových práv alebo autorovi v zmysle ustanovení Občianskeho zákonníka a Trestného zákona, prípadne uplatnenie iných práv NÚCEM vyplývajúcich mu z autorského zákona a iných právnych predpisov.

KONIEC TESTU

Pokyny na vyplňovanie odpovedového hárka


Odpovedové hárky budú skenované, nesmú sa kopírovať.
Aby skener vedel prečítať vaše odpovede, musíte dodržať nasledujúce pokyny:

- Píšte perom s čiernou alebo modrou náplňou. Nepoužívajte tradičné plniace perá, veľmi tenko píšuce perá, obyčajné ceruzky ani pentelky.
- Textové polia (kód školy, kód testu, kód žiaka, ...) vyplňte veľkými tlačenými písmenami alebo číslicami podľa nižšie uvedeného vzoru. Vpisované údaje nesmú presahovať políčka určené na vpisovanie.

A B C D E F G H I J K L M N O P Q R S T U V W X Y Z 0 1 2 3 4 5 6 7 8 9

- Riešenia úloh s výberom odpovede zapisujte krížikom .

- **Správne zaznačenie odpovede**
A B C D E

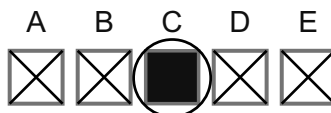

- **Nesprávne zaznačenie odpovede**
A B C D E


- **Nesprávne zaznačenie odpovede**
A B C D E


- V prípade chybného vyplnenia údajov alebo odpovedí postupujte podľa nasledujúcich pokynov. V žiadnom prípade nepožadujte nový odpovedový hárak.
- Keď sa pomýlite alebo neskôr zmeníte názor, úplne zaplňte políčko s nesprávnym krížikom a urobte nový krížik.



- Ak náhodou znovu zmeníte názor a chcete zaznačiť pôvodnú odpoveď, urobte krížiky do všetkých políčok a zaplnené políčko dajte do krúžku.



- Riešenia úloh s krátkou odpoveďou napíšte do príslušného poľa odpovedového hárka čitateľne bežným písmom. Pri použití tlačeného písma rozlišujte **veľké** a **malé** písmená. **Nepoužívajte iba veľké tlačené písmená!**

Neotvárajte test, pokiaľ nedostanete pokyn!