

# **Informačný systém pre EČ a PFIČ maturitnej skúšky**

Užívateľská príručka

Október 2018

# Obsah

<b>1. ZÁKLADNÉ POKYNY .....</b>	<b>1</b>
<b>2. PRIHLÁSENIE DO SYSTÉMU: .....</b>	<b>1</b>
<b>3. ÚDAJE O ŠKOLE .....</b>	<b>2</b>
3.1 KONTROLA A ZMENA ÚDAJOV .....	2
3.2 ZMENA HESLA .....	3
<b>4. PRIHLASOVANIE ŽIAKOV NA EČ A PFIČ MATURITNEJ SKÚŠKY .....</b>	<b>4</b>
4.1 ZADÁVANIE ÚDAJOV .....	4
3.1.1. Žiaci so zdravotným znevýhodnením .....	7
4.2 OPRAVA ÚDAJOV .....	8
4.2.1 Oprava kódu žiaka.....	8
4.3 ODHLÁSENIE ŽIAKA.....	8
4.4 ZOZNAM PRIHLÁSENÝCH ŽIAKOV .....	9
4.4.1 Vyhľadávanie .....	9
4.4.2 Uloženie do súboru.....	9
4.5 ŠTATISTIKA PRIHLÁSENÝCH ŽIAKOV .....	10
<b>5. UKONČENIE PRÁCE.....</b>	<b>10</b>
<b>6. KONTAKTY.....</b>	<b>11</b>
6.1 NÁRODNÝ ÚSTAV CERTIFIKOVANÝCH MERANÍ VZDELÁVANIA .....	11
6.2 CVTI SR – ŠVS BANSKÁ BYSTRICA.....	11

## 1. Základné pokyny

V nasledovnom zozname sú uvedené základné pokyny pre prácu s Informačným systémom pre EČ a PFIČ maturitnej skúšky (IS):

1. IS je optimalizovaný pre **web prehliadače**:
  - [Mozilla Firefox 3.6+](#)
  - [Google Chrome 5+](#)
  - [Apple Safari 4+](#)
  - [Opera 10.6+](#)
  - [Microsoft Internet Explorer 8+](#)
2. Pri prerušení práce v IS na čas dlhší ako **2 hodiny**, budete pri najbližšej aktivite v IS automaticky odhlásení.
3. Pre korektné ukončenie práce v IS sa nezapomnite **odhlásiť** (neklikajte na ikonku krížik v pravom hornom rohu web prehliadača).
4. Z dôvodu urýchlenia komunikácie využívajte **e-mailovú formu** komunikácie.  
V predmete každej správy nezapomnite uviesť **maturitný kód školy**.
5. V prípade prihlasovania žiaka so zdravotným znevýhodnením (ZZ) nezapomnite vyplniť elektronicky všetky požadované údaje pre žiaka so ZZ a postupovať podľa *Usmernenia k prihlasovaniu žiakov so ZZ na maturitnú skúšku prostredníctvom IS pre EČ a PFIČ MS* zverejneného na stránke [www.nucem.sk](http://www.nucem.sk).

## 2. Prihlásenie do systému:

Na stránke <https://maturita.svsbb.sk/> v pravej časti obrazovky zadajte kód Vašej školy a heslo, ktoré Vám bolo pridelené, resp. Vami aktualizované. V prípade, že uvediete nesprávne heslo, vygeneruje sa overovací formulár prostredníctvom ktorého si budete môcť heslo zmeniť.

**PRIHLÁSENIE**

Kód školy:

Heslo:

Zadali ste nesprávny kód školy alebo heslo. [?]

### Formulár na zmenu hesla

Kód školy:

Registrovaná e-mailová adresa školy:

### 3. Údaje o škole

#### 3.1 Kontrola a zmena údajov

Vo formulári „Údaje o škole“ (menu „Škola“ – „Údaje o škole“) si prekontrolujte všetky údaje.

#### **DÔLEŽITÉ:**

**Do položky „E-mail 1“ zadajte e-mailovú adresu, ktorá bude slúžiť na komunikáciu školy s NUCEM-om počas administrácie EČ a PFIČ MS 2018 a zasielani výsledkov EČ MS elektronickou formou. Taktiež do položky „Telefón“ zadajte mobilné číslo, ktoré bude jednoznačne identifikovať Vašu školu, bude počas administrácie EČ a PFIČ MS nonstop dostupné a bude mať k nemu prístup iba školou poverená osoba.**

**Len cez tieto dva overené zdroje bude prebiehať komunikácia NUCEM-u so školou pri výmene dôverných informácií počas administrácie EČ a PFIČ MS a pri zasielaní výsledkov EČ MS elektronickou formou.**

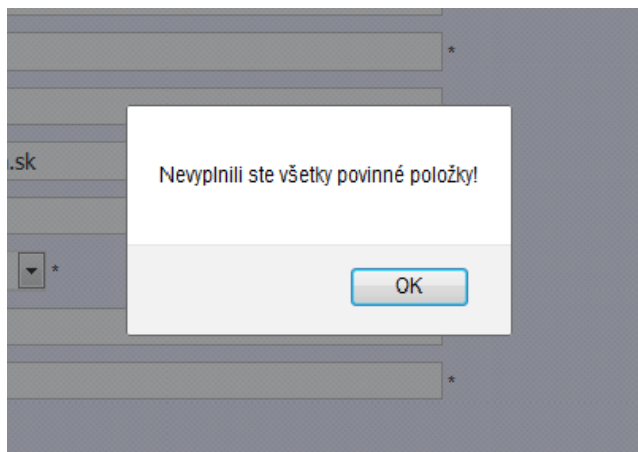
Nezabudnite vyplniť všetky údaje označené ako povinné (\*) a uložiť ich kliknutím na tlačidlo „Zapísať údaje“.

The screenshot shows the 'Informačný systém pre EČ a PFIČ maturitnej skúšky' web application. At the top, there is a navigation bar with the text '611001 Škola Žiaci Pomoc'. Below this, the page title is 'Údaje o škole'. The main content area contains a form with the following fields:

- Názov školy:** Gymnázium test \*
- E-mail 1:** gym@test.sk \*
- E-mail 2:** (empty)
- Web stránka:** http://www.gymbilba.sk
- Telefón:** 0905123456 \*
- Vyučovaci jazyk:** slovenský (dropdown menu) BILINGVÁLNA SEKCIA \*\*
- Riaditeľ:** Mgr. Ján Test \*
- Koordinátor:** Mgr. Jana Testova \*
- Mesto:** Bratislava \*\*
- Ulica a číslo:** Bilikova 24 \*\*
- PSČ:** 841 01 \*\*
- Okres:** Bratislava IV \*\*
- Zriaďovateľ:** \*\*

At the bottom of the form, there are two footnotes: '\* Zvýraznené údaje sú povinné.' and '\*\* Zmenu je potrebné nahlásiť NUCEM-u.' A blue button labeled 'Zapísať údaje' is located at the bottom right of the form area.

V prípade, ak nie je vyplnený niektorý z povinných údajov, škola je na túto skutočnosť upozorňovaná varovným hlásením (zobrazením informačného okna) a pokus zapísať údaje zlyhá.



### **3.2 Zmena hesla**

Prístupové heslo do IS si môžete zmeniť vo formulári „Zmena hesla“, ktorý sa nachádza pod formulárom „Údaje o škole“.

Aktuálne heslo:	<input type="text"/>
Nové heslo:	<input type="text"/>
Nové heslo ešte raz:	<input type="text"/>
<input type="button" value="Zmeniť heslo"/>	

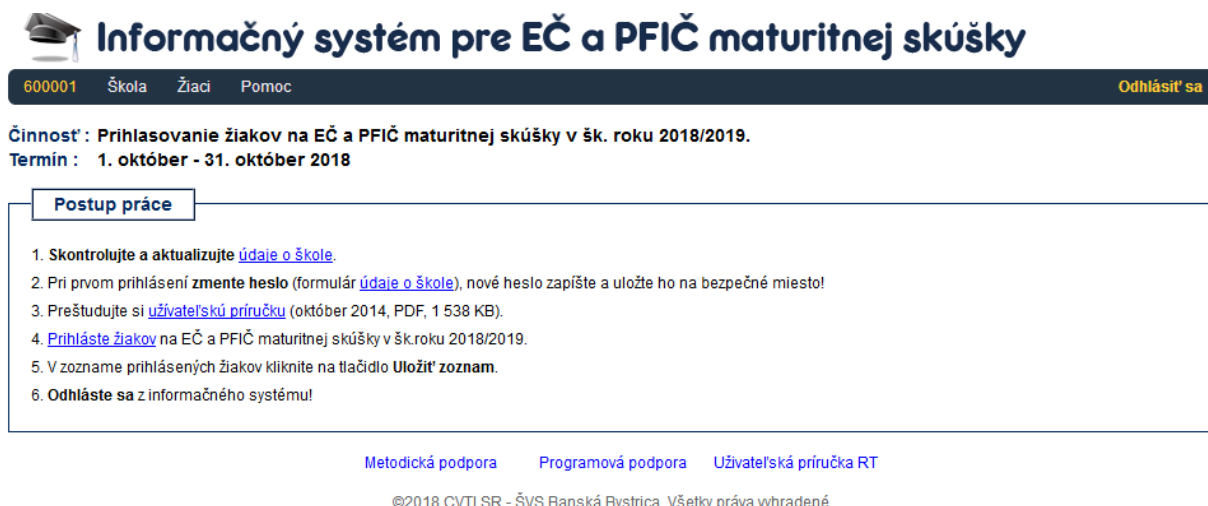
Všetkým školským koordinátorom z bezpečnostných dôvodov odporúčame, aby pri prvom prihlásení do IS zmenili heslo, nové heslo zapísali a uložili na bezpečné miesto, ktoré je prístupné iba im a riaditeľovi školy.

## 4. Prihlasovanie žiakov na EČ a PFIČ maturitnej skúšky

Po prekontrolovaní údajov o škole prihláste žiakov na externú časť a písomnú formu internej časti maturitnej skúšky (EČ a PFIČ MS).

### 4.1 Zadávanie údajov

V menu kliknite na odkaz „Žiaci“ – „Prihlásiť na EČ a PFIČ“.



**600001** Škola Žiaci Pomoc Odhlásiť sa

**Informačný systém pre EČ a PFIČ maturitnej skúšky**

**Činnosť:** Prihlasovanie žiakov na EČ a PFIČ maturitnej skúšky v šk. roku 2018/2019.  
**Termín:** 1. október - 31. október 2018

**Postup práce**

1. Skontrolujte a aktualizujte údaje o škole.
2. Pri prvom prihlásení zmeňte heslo (formulár údaje o škole), nové heslo zapíšte a uložte ho na bezpečné miesto!
3. Preštudujte si užívateľskú príručku (október 2014, PDF, 1 538 KB).
4. Prihláste žiakov na EČ a PFIČ maturitnej skúšky v šk.roku 2018/2019.
5. V zozname prihlásených žiakov kliknite na tlačidlo Uložiť zoznam.
6. Odhláste sa z informačného systému!

[Metodická podpora](#)   [Programová podpora](#)   [Užívateľská príručka RT](#)

©2018 CVTI SR - ŠVS Banská Bystrica. Všetky práva vyhradené.

V zobrazenom formulári je kurzor automaticky umiestnený do položky „Kód žiaka“, do ktorej zapíšete rodné číslo žiaka bez lomky a stlačíte kláves ENTER alebo kliknete na tlačidlo „Pridať do zoznamu“. Následne systém skontroluje uvedený kód žiaka a zaradí ho do zoznamu žiakov. V prípade chybne uvedeného kódu žiaka sa zobrazí upozornenie o pravdepodobnej chybe. Kódy žiakov, ktoré potvrdíte aj napriek uvedenému upozorneniu, budú v „Zozname žiakov“ zvýraznené červenou farbou.

Postupne môžete vkladať do aktuálneho zoznamu kódy všetkých žiakov, ktorí majú:

- rovnaký termín,
- rovnaký vyučovací jazyk,
- rovnakú dĺžku štúdia,
- rovnakú formu štúdia,
- rovnaký študijný odbor,
- zhodné predmety a úrovne uvedené v „Zozname maturitných predmetov“,
- zhodné zdravotné znevýhodnenia, skupinu podľa stupňa znevýhodnenia a požiadaviek na úpravu testov uvedené v „Zozname zdravotných znevýhodnení“.

### Príklad:

Nasledujúca skupina žiakov má vyučovací jazyk slovenský, 4-ročné štúdium, bude maturovať z predmetov „Slovenský jazyk a literatúra“, „Anglický jazyk úroveň B2“ a „Matematika“ (kde je potrebné uviesť pre žiakov gymnázií možnosť vykonať maturitnú skúšku z matematiky ako **voliteľnú** alebo **dobrovoľnú**) a nemá zdravotné znevýhodnenie, takže ich môžete zapísať naraz.

The screenshot shows the registration interface for the EČ and PFIČ part of the maturity exam. At the top, there is a navigation bar with the logo, the text "Informačný systém pre EČ a PFIČ maturitnej skúšky", and links for "601000", "Škola", "Žiaci", "Pomoc", and "Odhliasiť sa". Below this is the title "Prihlásenie žiakov na EČ a PFIČ MS v šk. roku 2018/2019". The form includes several fields: "Termín:" with a dropdown set to "riadny"; "Vyučovací jazyk:" with a dropdown set to "slovenský"; "Dĺžka štúdia (podľa ŠKVP):" with a dropdown set to "-- vyberte dĺžku štúdia --"; "Forma štúdia:" with a dropdown set to "denná"; "Študijný odbor:" with a text input field and a note: "\*uvádzajte 7-miestny kód, v prípade, ak študijný odbor nemá špecializáciu, posledné dvojčíslenie bude 00."; "Kód žiaka:" with a text input field and a "Pridať do zoznamu" button. Below these are two main sections: "Zoznam žiakov (0)" and "Zoznam maturitných predmetov, ktoré majú EČ a PFIČ, pre žiakov uvedených v zozname". The subject list contains four rows of dropdown menus for subject, level, type, exam type, and grade. The last row is pre-filled with "Matematika", "bez úrovni", "mutácia", "EČ", and "známka", with a "voliteľná" checkbox. A green bar below the list contains the instruction: "V poli známka uveďte koncoročnú známku z posledného vysvedčenia." At the bottom, there is a checkbox for "Zdravotné znevýhodnenia žiakov uvedených v zozname" with a wheelchair icon, a "Zapísať údaje" button, and links for "Metodická podpora", "Programová podpora", and "Užívateľská príručka RT". The footer contains the copyright notice: "©2018 CVTI SR - ŠVS Banská Bystrica. Všetky práva vyhradené."

V poli známka je potrebné uviesť koncoročnú známku z vybraného predmetu z posledného vysvedčenia.

Hodnotu v položke „Vyučovací jazyk“ systém nastaví automaticky podľa hodnoty v rovnomennej položke vo formulári „Údaje o škole“. V prípade, ak je v uvedenej položke nastavená hodnota „slovenský“, tak systém automaticky nastaví vo formulári v „Zozname maturitných predmetov“ hodnotu predmetu č. 1 na „Slovenský jazyk a literatúra“. Ak je ako vyučovací jazyk nastavený jazyk maďarský, tak je predmet č. 1 automaticky nastavený na hodnotu „Maďarský jazyk a literatúra“ a zároveň je v predmete č. 2 nastavená hodnota „Slovenský jazyk a slovenská literatúra“. V prípade ak žiak maturuje v bilingválnej sekcii je potrebné zaznačiť hodnotu „bilingválne štúdium“.

Po zaradení žiaka do zoznamu sa zobrazí tabuľka s voľbami pre žiakov zo Sociálne znevýhodneného prostredia (ďalej len SZP) a pre žiakov z cudziny.



## Informačný systém pre EČ a PFIČ maturitnej skúšky

601000

Škola

Žiaci

Pomoc

Odhliasiť sa

### Prihlásenie žiakov na EČ a PFIČ MS v šk. roku 2018/2019

Termín: riadny

Vyučovaci jazyk: slovenský

Dĺžka štúdia (podľa ŠKVP): -- vyberte dĺžku štúdia --

Forma štúdia: denná

Študijný odbor: \*uvádzajte 7-miestny kód, v prípade, ak študijný odbor nemá špecializáciu, posledné dvojčísle bude 00.

Kód žiaka: Pridať do zoznamu

Zoznam žiakov (1)	Zoznam maturitných predmetov, ktoré majú EČ a PFIČ, pre žiakov uvedených v zozname																					
<input type="checkbox"/> Soc. znevýhodnené prostredie Cudzinci s dĺžkou vzdelávania na území SR: <input type="button" value="Nie sú cudzinci"/> <input type="text" value="111111111"/> <input type="button" value="Vymazať zo zoznamu"/>	<table><tr><td>-- vyberte predmet --</td><td>úroveň</td><td>mutácia</td><td>-- vyberte --</td><td>známka</td></tr><tr><td>-- vyberte predmet --</td><td>úroveň</td><td>mutácia</td><td>-- vyberte --</td><td>známka</td></tr><tr><td></td><td></td><td></td><td>-- vyberte --</td><td>známka</td></tr><tr><td>Matematika</td><td>bez úrovni</td><td>mutácia</td><td>EČ</td><td>známka</td><td>voľteľná</td></tr></table> <p>V poli známka uveďte koncoročnú známku z posledného vysvedčenia.</p>	-- vyberte predmet --	úroveň	mutácia	-- vyberte --	známka	-- vyberte predmet --	úroveň	mutácia	-- vyberte --	známka				-- vyberte --	známka	Matematika	bez úrovni	mutácia	EČ	známka	voľteľná
-- vyberte predmet --	úroveň	mutácia	-- vyberte --	známka																		
-- vyberte predmet --	úroveň	mutácia	-- vyberte --	známka																		
			-- vyberte --	známka																		
Matematika	bez úrovni	mutácia	EČ	známka	voľteľná																	

Zdravotné znevýhodnenia žiakov uvedených v zozname

Zapísať údaje

Metodická podpora

Programová podpora

Užívateľská príručka RT

©2018 CVTI SR - ŠVS Banská Bystrica. Všetky práva vyhradené.

### SZP

Príznak žiaka, že je zo sociálne znevýhodneného prostredia zaznačte iba na základe zaradenia príslušného CPPPaP.

### Cudzinec

Žiakom cudzincom pre účely EČ a PFIČ MS je žiak, ktorý súčasne spĺňa všetky nasledujúce podmienky:

1. Je cudzincom (Podľa platnej legislatívy je cudzincom každý, kto nie je štátnym občanom SR. Za cudzincov sa považujú osoby, ktoré žijú na území jedného štátu, pričom sú občanmi iného štátu).
2. Na území Slovenskej republiky sa vzdeláva kratšie ako štyri roky pred externým celoslovenským testovaním.
3. Jeho materinský jazyk je odlišný od vyučovacieho jazyka, v ktorom sa vzdeláva.

Pre žiacov cudzincov budeme zbierať aj dĺžku jeho vzdelávania na území Slovenskej republiky:

- A. Menej ako 1 rok,
- B. menej ako 2 roky,
- C. menej ako 3 roky,
- D. menej ako 4 roky.

Po zadaní potrebných údajov kliknite na tlačidlo „Zapísať údaje“, čím sa uvedené údaje skontrolujú a zapisujú do databázy v CVTI SR – ŠVS Banská Bystrica.



### 3.1.1. Žiaci so zdravotným znevýhodnením

V prípade, ak prihlasujete žiaka (žiakov) so zdravotným znevýhodnením, doplňte informáciu o zdravotných znevýhodneniach (ZZ) v časti formulára s názvom „Zdravotné znevýhodnenia žiakov uvedených v zozname“. Kliknite na hlavičku uvedenej časti formulára a v zobrazenom zozname ZZ zaškrtnite príslušné postihnutie. V prípade žiaka s viacnásobným postihnutím zaškrtnite každý druh postihnutia. Potom vyplňte položku „Skupina podľa stupňa znevýhodnenia“, vyplňte údaje pre požiadavky na úpravu testov a kliknite na tlačidlo „Zapísať údaje“.

**Upozornenie: Zmena v testovaní žiakov s vyučovacím jazykom maďarským v predmete EČ MS od školského roka 2018/2019: súčasťou testu zo slovenského jazyka a slovenskej literatúry bude aj časť počúvanie s porozumením (CD nahrávka podobne ako je to pri EČ MS z cudzích jazykov). Test zo slovenského jazyka a slovenskej literatúry pre žiakov so sluchovým postihnutím neobsahuje úlohy na počúvanie s porozumením.** V prípade, že žiak napriek sluchovému postihnutiu chce konať v EČ MS zo slovenského jazyka a slovenskej literatúry aj časť počúvanie s porozumením, uveďte túto požiadavku v požadovaných úpravách testu pre žiaka ZZ. (pozrite obrázok nižšie)

Kód žiaka :  Pridať do zoznamu

**Zoznam žiakov (1)**

Soc. znevýhodnené prostredie

Cudzinci s dĺžkou vzdelávania na území SR:

Vymazať zo zoznamu

**Zoznam maturitných predmetov, ktoré majú EČ a PFIČ, pre žiakov uvedených v zozname**

-- vyberte predmet --	úroveň	mutácia	-- vyberte --	známka
-- vyberte predmet --	úroveň	mutácia	-- vyberte --	známka
<input type="text"/>	<input type="text"/>	<input type="text"/>	-- vyberte --	známka
Matematika	bez úrovni	mutácia	EČ	známka
V poli známka uveďte koncoročnú známku z posledného vysvedčenia.				

**Zdravotné znevýhodnenia žiakov uvedených v zozname**

- žiak so sluchovým postihnutím
- žiak so zrakovým postihnutím
- žiak s telesným postihnutím
- žiak chorý a zdravotne oslabený
- žiak s vývinovými poruchami učenia
- žiak s poruchami aktivity a pozornosti
- žiak s poruchami správania
- žiak s narušenou komunikačnou schopnosťou
- žiak s autizmom alebo ďalšími pervazívnymi vývinovými poruchami

\* v prípade žiaka s viacnásobným postihnutím označte každý druh postihnutia

Skupina podľa stupňa obmedzenia:

**POŽADOVANÉ ÚPRAVY TESTU PRE ŽIAKA ZZ (otvoriť tabuľku úprav testu):**

- Veľkosť písma:
- Riadkovanie:
- Test v elektronickej podobe (CD):
- Braillovo písmo:
- Test z CJ pre SP s časťou "počúvanie":
- Náhrada CJ pre SP:
- Test z SJSL pre SP s časťou "počúvanie":

Zapísať údaje

Metodická podpora

Programová podpora

Užívateľská príručka RT

## 4.2 Oprava údajov

V Zozname prihlásených žiakov kliknite v riadku daného žiaka na odkaz „Upraviť“. Následne sa vám zobrazí formulár, v ktorom vykonajte príslušnú zmenu údajov a kliknite na tlačidlo „Zapísať údaje“.

### 4.2.1 Oprava kódu žiaka

Opravu kódu žiaka je možné vykonať pomocou nasledovných krokov:

- V zozname prihlásených žiakov (viď bod 3.4) odhlásiť príslušného žiaka
- Prihlásiť žiaka na EČ a PFIČ (viď bod 3.1).

## 4.3 Odhlásenie žiaka

V zozname prihlásených žiakov kliknite v riadku daného žiaka na odkaz „Odhlásiť“. Následne sa zobrazí otázka pre potvrdenie vymazania kompletných údajov vybraného žiaka a po kliknutí na tlačidlo „OK“ dôjde k ich vymazaniu v databáze ÚIPŠ – ŠVS Banská Bystrica.

The screenshot shows a web application interface for managing students. At the top, there is a title "Zoznam žiakov prihlásených na EČ a PFIČ MS". Below the title is a table with columns: "Kód žiaka", "Vyučovaci jazyk", "Cudzí jazyk", "Úroveň CJ", "Matematika", "SJSJ", "ZZ", and "Termín". The table contains three rows of student data. Below the table, there are navigation controls including "Prihlásiť žiaka", "Zrušiť filter", "Strana 1 z 1", and "Zobrazovaných 1 - 3 z 3 žiakov". A modal dialog box is open in the center, asking "Naozaj chcete odhlásiť žiaka 147895623 z EČ a PFIČ?". The dialog has two buttons: "OK" and "Zrušiť".


	Kód žiaka	Vyučovaci jazyk	Cudzí jazyk	Úroveň CJ	Matematika	SJSJ	ZZ	Termín		
1	147895623	MJL	všetky CJ	NJ - B2	MAT	SJSJ	ZP,VPU	1	<a href="#">Upraviť</a>	<a href="#">Odhlásiť</a>
2	321456987	MJL		TJ - B2	MAT	SJSJ		1	<a href="#">Upraviť</a>	<a href="#">Odhlásiť</a>
3	321456989	MJL		-	MAT			2	<a href="#">Upraviť</a>	<a href="#">Odhlásiť</a>

#### 4.4 Zoznam prihlásených žiakov

V menu kliknite na odkaz „Žiaci“ - „Zoznam prihlásených žiakov“. Následne sa zobrazí tabuľka všetkých prihlásených žiakov školy, v ktorej sú údaje zoradené podľa stĺpca „Kód žiaka“ vzostupne. Zmenu triedenia vykonáte kliknutím v hlavičke daného stĺpca. Kód žiaka zobrazený červeným písmom indikuje pravdepodobne chybné rodné číslo. Pod tabuľkou prihlásených žiakov sa nachádzajú navigačné tlačidlá zoznamu (prvá strana, predchádzajúca strana, nasledujúca strana, posledná strana). Prednastavený max. počet zobrazených riadkov na jednej strane zoznamu žiakov je 20.

Zoznam žiakov prihlásených na EČ a PFIČ MS									
	Kód žiaka	Vyučovací jazyk	Cudzí jazyk	Úroveň CJ	Matematika	SJSL	ZZ	Termín	
	<input type="text"/>	všetky VJ	všetky CJ	všetky úrovni	všetko	všetko			
1	147895623	MJL		NJ - B2	MAT	SJSL	ZP,VPU	1	<a href="#">Upraviť</a> <a href="#">Odhlásiť</a>
2	321456987	MJL		TJ - B2	MAT	SJSL		1	<a href="#">Upraviť</a> <a href="#">Odhlásiť</a>
3	321456989	MJL		-	MAT			2	<a href="#">Upraviť</a> <a href="#">Odhlásiť</a>

+ Prihlásiť žiaka    Zrušiť filter    << >> Strana 1 z 1 >>> 20    Zobrazených 1 - 3 z 3 žiakov

 Uložiť zoznam

##### 4.4.1 Vyhľadávanie

Hľadaný text napíšete (vyberiete) do príslušného poľa pod hlavičkou daného stĺpca a stlačíte kláves ENTER. Následne sa v zozname zobrazia iba tie záznamy (žiaci), ktoré vyhovujú zadanému kritériu. Zrušenie filtrácie vykonáte kliknutím na tlačidlo „Zrušiť filter“ v stavovom riadku tabuľky.

##### 4.4.2 Uloženie do súboru

Pod tabuľkou Zoznam prihlásených žiakov kliknite na odkaz „Uložiť zoznam“. Následne sa v internetovom prehliadači zobrazí dialógové okno, v ktorom si vyberiete priečinok, kde bude uložený súbor so zoznamom prihlásených žiakov danej školy v PDF formáte.

Zoznam žiakov prihlásených na EČ a PFIČ MS									
	Kód žiaka	Vyučovací jazyk	Cudzí jazyk	Úroveň CJ	Matematika	SJSL	ZZ	Termín	
	<input type="text"/>	všetky VJ	všetky CJ	všetky úrovni	všetko	všetko			
1	147895623	MJL		NJ - B2	MAT	SJSL	ZP,VPU	1	<a href="#">Upraviť</a> <a href="#">Odhlásiť</a>
2	321456987	MJL		TJ - B2	MAT	SJSL		1	<a href="#">Upraviť</a> <a href="#">Odhlásiť</a>
3	321456989	MJL		-	MAT			2	<a href="#">Upraviť</a> <a href="#">Odhlásiť</a>

+ Prihlásiť žiaka    Zrušiť filter    << >> Strana 1 z 1 >>> 20    Zobrazených 1 - 3 z 3 žiakov

 Uložiť zoznam

Upozornenie: pre správne zobrazenie vyexportovaného PDF súboru je potrebné mať na lokálnom počítači nainštalovaného PDF klienta, napr.

- Adobe Acrobat Reader:  
<http://get.adobe.com/reader/otherversions/>
- Foxit reader:  
<http://www.foxitsoftware.com/pdf/reader/>

## 4.5 Štatistika prihlásených žiakov

V menu kliknite na odkaz „Žiaci“ - „Štatistika prihlásených žiakov“. Následne sa zobrazí tabuľka, v ktorej je uvedený počet prihlásených žiakov z jednotlivých predmetov a úrovní a taktiež tabuľka s počtom prihlásených žiakov podľa jednotlivých zdravotných znevýhodnení. V riadku s názvom „Počet prihlásených žiakov so zdravotným znevýhodnením“ sa zobrazuje aktuálny počet prihlásených žiakov. V tabuľke „Zdravotné znevýhodnenia“ sa zobrazuje počet všetkých postihnutí spolu.

### Informačný systém pre EČ a PFIČ maturitnej skúšky

601000 Škola Žiaci Pomoc

Odhlásiť sa

#### Prehľad o počte prihlásených žiakov na EČ a PFIČ MS v šk. roku 2018/2019

Počet prihlásených žiakov: 1

Názov predmetu	úroveň B2	úroveň B1	úroveň C1	SPOLU
Slovenský jazyk a literatúra				1
Slovenský jazyk a slov. literatúra				0
Maďarský jazyk a literatúra				0
Ukrajinský jazyk a literatúra				0
Matematika				1
Anglický jazyk	1	0	0	1
Nemecký jazyk	0	0	0	0
Ruský jazyk	0	0	0	0
Francúzsky jazyk	0	0	0	0
Taliancky jazyk	0	0	0	0
Španielsky jazyk	0	0	0	0

Počet prihlásených žiakov so zdravotným znevýhodnením: 1

Zdravotné znevýhodnenie	počet
žiak so sluchovým postihnutím	1
žiak so zrakovým postihnutím	0
žiak s telesným postihnutím	0
žiak chorý a zdravotne oslabený	0
žiak s vývinovými poruchami učenia	0
žiak s poruchami aktivity a pozornosti	0
žiak s poruchami správania	0
žiak s narušenou komunikačnou schopnosťou	0
žiak s autizmom alebo ďalšími pervazívnymi vývinovými poruchami	0

Metodická podpora Programová podpora Uživatelská príručka RT

©2018 CVTI SR - ŠVS Banská Bystrica. Všetky práva vyhradené.

## 5. Ukončenie práce

Pre korektné ukončenie práce v IS kliknite v menu na odkaz „Odhlásiť sa“ a v zobrazenom dialógovom okne potvrdíte odhlásenie kliknutím na tlačidlo „OK“.

The screenshot shows the 'Informačný systém pre EČ a PFIČ maturitnej skúšky' interface. At the top, there is a navigation bar with '6011001 Škola Žiaci Pomoc' and 'Odhlásiť sa'. Below it, a table titled 'Zoznam žiakov prihlásených na EČ a PFIČ MS' displays student data. The table has columns for 'Kód žiaka', 'Vyučovaci jazyk', 'Cudzí jazyk', 'Úroveň CJ', 'Matematika', 'SJSL', 'ZZ', and 'Termín'. One student with ID '1234567890' is listed. Below the table, there is a message: 'Aktuálny zoznam žiakov nie je uložený!'. A dialog box is open in the foreground with the text 'Naozaj sa chcete odhlásiť zo systému?' and two buttons: 'OK' and 'Zrušiť'.

## **6. Kontakty**

### **6.1 Národný ústav certifikovaných meraní vzdelávania**

E-mail:

[maturita@nucem.sk](mailto:maturita@nucem.sk) (legislatíva k MS a organizácia MS)

[maturitadata@nucem.sk](mailto:maturitadata@nucem.sk) (databáza škôl a prihlasovanie žiakov na maturitnú skúšku)

[maturitasvvp@nucem.sk](mailto:maturitasvvp@nucem.sk) (žiaci so zdravotným znevýhodnením)

Telefón:

02/68 260 105 (organizácia maturitnej skúšky),

02/68 260 305 (legislatíva súvisiaca s maturitnou skúškou),

02/68 260 106 (databáza škôl a prihlasovanie žiakov na maturitnú skúšku),

02/68 260 107 (žiaci so zdravotným znevýhodnením),

02/68 260 137 (žiaci so zdravotným znevýhodnením).

### **6.2 CVTI SR – ŠVS Banská Bystrica**

E-mail: [maturita@svsbb.sk](mailto:maturita@svsbb.sk)

Telefón: 048/42 31 757