

# **Informačný systém pre EČ a PFIČ maturitnej skúšky**

**Príručka pre používateľa**

**September 2023**

# Obsah

<b>1</b>	<b>ZÁKLADNÉ POKYNY .....</b>	<b>1</b>
<b>2</b>	<b>PRIHLÁSENIE DO SYSTÉMU .....</b>	<b>1</b>
<b>3</b>	<b>ÚDAJE O ŠKOLE .....</b>	<b>2</b>
3.1	KONTROLA A ZMENA ÚDAJOV .....	2
3.2	ZMENA HESLA .....	4
<b>4</b>	<b>PRIHLÁSENIE ŽIAKA NA EČ A PFIČ MATURITNEJ SKÚŠKY .....</b>	<b>5</b>
4.1	ZADÁVANIE ÚDAJOV .....	5
4.1.1	Žiaci so zdravotným znevýhodnením .....	6
4.2	AKTUALIZÁCIA ÚDAJOV .....	8
4.2.1	Zmena kódu žiaka .....	9
4.3	ODHLÁSENIE ŽIAKA.....	9
4.3.1	Vyhľadávanie .....	10
4.3.2	Uloženie do súboru.....	10
4.4	ŠTATISTIKA PRIHLÁSENÝCH ŽIAKOV .....	10
<b>5</b>	<b>UKONČENIE PRÁCE.....</b>	<b>11</b>
<b>6</b>	<b>KONTAKTY.....</b>	<b>12</b>
6.1	NÁRODNÝ INŠTITÚT VZDELÁVANIA A MLÁDEŽE .....	12
6.2	CVTI SR – ŠVS BANSKÁ BYSTRICA.....	12

## 1 Základné pokyny

V nasledovnom zozname sú uvedené základné pokyny pre prácu s Informačným systémom pre EČ a PFIC maturitnej skúšky (IS):

1. IS je optimalizovaný pre **webové prehliadače**:
  - Firefox = 40+
  - Chrome = 50+
  - Edge = 30+
  - Opera = 36+
  - Safari = 13+
2. Pre korektné ukončenie práce v IS sa nezapudnite **odhlásiť** (neklikajte na ikonku krížik v pravom hornom rohu webového prehliadača).
3. Z dôvodu urýchlenia komunikácie využívajte **e-mailovú formu** komunikácie. V predmete každej správy nezapudnite uviesť **maturitný kód školy**.
4. V prípade prihlasovania žiaka so zdravotným znevýhodnením (ZZ) nezapudnite vyplniť elektronicky všetky požadované údaje pre žiaka so ZZ a postupovať podľa *Usmernenia k prihlasovaniu žiakov so ZZ na maturitnú skúšku prostredníctvom IS pre EČ a PFIC MS* zverejneného na stránke [www.nivam.sk](http://www.nivam.sk).

## 2 Prihlásenie do systému

Na stránke <https://maturita.svsbb.sk/> v pravej časti obrazovky zadajte kód Vašej školy a heslo, ktoré vám bolo pridelené, resp. vami aktualizované. V prípade, že uvediete nesprávne heslo, vygeneruje sa overovací formulár, prostredníctvom ktorého si budete môcť heslo zmeniť.

**Formulár na zmenu hesla**

PRIHLÁSENIE	
Kód školy: 611001	Kód školy : <input type="text"/>
Heslo: <input type="password"/>	Registrovaná e-mailová adresa školy : <input type="text"/>
Zadali ste nesprávny kód školy alebo heslo. [?]	<input type="text" value="Odpíšte text z obrázku"/>
<input type="button" value="Prihlásiť sa"/>	<input type="button" value="Zmeniť heslo"/>

## 3 Údaje o škole

### 3.1 Kontrola a zmena údajov

Vo formulári „Údaje o škole“ (menu „Škola“ – „Údaje o škole“) si prekontrolujte všetky údaje. **Kontrolu resp. aktualizáciu údajov na úrovni školy je možné realizovať iba prostredníctvom informačného systému cez prihlásenie sa na stránke: <https://maturita.svsbb.sk/>**

Do údajov o škole boli pridané nové polia, ktoré nám zabezpečujú jednoznačnosť pri identifikovaní danej školy. Nové polia sú: DRUH ŠKOLY a pole vyučovacích jazykov sa zmenil na VYUČOVACIE JAZYKY.

Pole Druh školy bolo automaticky pridelené na základe kódu školy, ktorý tento druh identifikuje. V prípade, že uvedené pole je nesprávne, prosíme o jeho aktualizáciu.

Pole Vyučovacie jazyky je rozšírené o možnosti, ktoré sú špecifické pre bilingválne gymnázia. Prosíme, aby ste uviedli všetky vyučovacie jazyky, ktoré sú na Vašej škole, pretože tento údaj je nadradeným pravidlom pri prihlasovaní žiaka na jednotlivé predmety.

#### **Príklad: Slovensko-maďarské gymnázium**

**Ak uvediete pri Vyučovacích jazykoch na úrovni školy iba slovenský jazyk a zabudnete uviesť jazyk maďarský, tak potom nebudete môcť prihlásiť žiakov s vyučovacím jazykom maďarským na predmet MJL a SJSL, ale len na SJL.**

#### **DÔLEŽITÉ:**

**Do položky „E-mail“ zadajte e-mailovú adresu, ktorá bude slúžiť na komunikáciu školy s NIVaM-om počas administrácie EČ a PFIČ MS 2024 a zasielanie výsledkov EČ MS elektronickou formou. Taktiež do položky „Telefón“ zadajte mobilné telefónne číslo, ktoré bude jednoznačne identifikovať Vašu školu. Uvedené telefónne číslo bude počas administrácie EČ a PFIČ MS nonstop dostupné a bude mať k nemu prístup iba školou poverená osoba.**

**Len cez tieto dva overené zdroje bude prebiehať komunikácia NIVaM-u so školou pri výmene dôverných informácií počas administrácie EČ a PFIČ MS a pri zasielaní výsledkov EČ MS elektronickou formou.**

Nezabudnite vyplniť všetky údaje a uložiť ich kliknutím na tlačidlo „Aktualizovať údaje“. Ak údaje, ktoré zmeniť neviete, nie sú správne, požiadajte NIVaM o ich opravu.

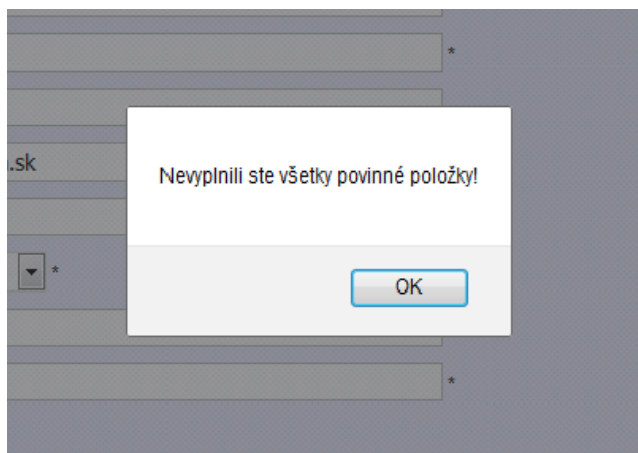
### Údaje o škole

EDU ID	10000645
KODSKO	605751
NIVaM KÓD	611001
DRUH ŠKOLY	GYMNÁZIUM ▾
NÁZOV ŠKOLY	Gymnázium
MESTO	Bratislava
ULICA	Ulica 1
PSČ	123 45
RIADITEĽ	Riaditeľ
KOORDINÁTOR MS	Koordinátor
E-mail	emial@skola.sk
E-mail 2	emial2@skola.sk
TELEFÓN (mobil)	905513456
VYUČOVACIE JAZYKY	slovenský, anglický, nemecký ▾
BILINGVÁLNE ŠTÚDIUM	ÁNO ▾
CELKOVÝ POČET ŽIAKOV ŠKOLY	156
OKRES	Bratislava IV ▾
ZRIAĐOVATEĽ	Regionálny úrad školskej správy Bratislava

Zmenu v uzamknutých údajoch nahliadte [TU](#)

Do položky „Počet žiakov školy“ uveďte celkový počet žiakov Vašej školy.

Ak nie je vyplnený niektorý z povinných údajov, škola je na túto skutočnosť upozorňovaná varovným hlásením (zobrazením informačného okna) a pokus zapísať údaje zlyhá.



### **3.2 Zmena hesla**

Prístupové heslo do IS si môžete zmeniť vo formulári „Zmena hesla“, ktorý sa nachádza pod formulárom „Údaje o škole“.



The image shows a web form for changing a password. It consists of three text input fields stacked vertically. The first field is labeled 'Aktuálne heslo:', the second 'Nové heslo:', and the third 'Nové heslo ešte raz:'. Below these fields is a button labeled 'Zmeniť heslo'.

Všetkým školským koordinátorom z bezpečnostných dôvodov odporúčame, aby pri prvom prihlásení do IS zmenili heslo, nové heslo zapísali a uložili na bezpečné miesto, ktoré je prístupné iba im a riaditeľovi školy.

## 4 Prihlásenie žiaka na EČ a PFIČ maturitnej skúšky

Po prekontrolovaní údajov o škole prihláste žiakov na externú časť a písomnú formu internej časti maturitnej skúšky (EČ a PFIČ MS).

### 4.1 Zadávanie údajov

V menu kliknite na odkaz „Žiaci“ ► „Marcový termín“ ► „Prihlásiť na EČ a PFIČ“.

The screenshot shows a web application interface for the registration process. At the top, there is a navigation bar with 'Škola', 'Žiaci', and 'Pomoc' menus, and a user ID '611001'. The main form contains several input fields and dropdown menus for personal and academic data. A table lists subjects for the exam with options for 'EČ + PFIČ' and 'známka'. At the bottom, there are links for 'Metodická podpora', 'Programová podpora', and 'Príručka pre používateľa (marcový termín)', along with a copyright notice for CVTI SR.

Informačný systém pre EČ a PFIČ maturitnej skúšky

Škola Žiaci Pomoc 611001

Kód žiaka:  Meno:  Priezvisko:

Termín: riadny

Vyučovací jazyk: slovenský Dĺžka štúdia (podľa ŠkVP):  Forma štúdia: denná

Študijný odbor: 7-miestny kód \* Uvádzajte 7-miestny kód. V prípade, ak študijný odbor nemá špecializáciu, posledné dvojčísle bude 00.

Soc. znevýhodnené prostredie  Duálne vzdelávanie Cudzinec s dĺžkou vzdelávania na území SR: Nie je cudzinec

Zoznam maturitných predmetov, ktoré majú EČ a PFIČ

Slovenský jazyk a literatúra	<input type="text"/>	<input type="text"/>	EČ + PFIČ	známka
<input type="text"/>	úroveň	mutácia	časť MS	známka
<input type="text"/>	<input type="text"/>	<input type="text"/>	časť MS	známka
<input type="text"/>	úroveň	mutácia	časť MS	známka

Zdravotné znevýhodnenia

Uložiť údaje

Metodická podpora Programová podpora Príručka pre používateľa (marcový termín)

© 2022 CVTI SR - ŠVS Banská Bystrica. Všetky práva vyhradené.

V zobrazenom formulári je kurzor automaticky umiestnený do položky „Kód žiaka“, do ktorej zapíšete rodné číslo žiaka bez lomky.

Postupne vložte ďalšie údaje o žiakovi, a to:

- meno,
- priezvisko,
- termín,
- vyučovací jazyk,
- dĺžku štúdia,
- formu štúdia,
- študijný odbor,
- či je žiak zo sociálne znevýhodneného prostredia,
- či sa žiak duálne vzdeláva,
- či je žiak cudzinec.

Hodnotu v položke „Vyučovací jazyk“ nastavte podľa hodnoty v rovnomennej položke vo formulári „Údaje o škole“. V prípade, ak žiak maturuje v bilingválnej sekcii, je potrebné zaznačiť hodnotu „bilingválne štúdium“.

SZP

Pre účely externých celoslovenských testovaní je za žiaka zo SZP považovaný nielen žiak, ktorý má vyjadrenie CPPPaP, ale aj žiak, ktorý je členom domácnosti, ktorej členovi sa poskytuje pomoc v hmotnej núdzi. V programe zadajte takémuto žiakovi príznak „SZP – Sociálne znevýhodnené prostredie“.

## Duálne vzdelávanie

Príznak žiaka, že sa duálne vzdeláva, zaznačte len na základe zaradenia žiaka do programu duálneho vzdelávania.

## Cudzinec

Žiakom cudzincom pre účely EČ a PFIČ MS je žiak, ktorý súčasne spĺňa všetky nasledujúce podmienky:

1. Za cudzinca v súlade so školským zákonom je považované dieťa v zhode s § 146 ods. 1.
2. Na území Slovenskej republiky sa vzdeláva kratšie ako štyri roky pred externým celoslovenským testovaním.
3. Jeho materinský jazyk je odlišný od vyučovacieho jazyka, v ktorom sa vzdeláva.

Pre žiakov cudzincov budeme zbierať aj dĺžku ich vzdelávania na území Slovenskej republiky:

- A. menej ako 1 rok,
- B. menej ako 2 roky,
- C. menej ako 3 roky,
- D. menej ako 4 roky.

Po zadaní potrebných údajov kliknite na tlačidlo „Uložiť údaje“, tým sa uvedené údaje skontrolujú a zapíšu do databázy v CVTI SR – ŠVS Banská Bystrica.

### 4.1.1 Žiaci so zdravotným znevýhodnením

Ak prihlasujete žiaka (žiakov) so zdravotným znevýhodnením, doplňte informáciu o zdravotných znevýhodneniach (ZZ) v časti formulára s názvom „Zdravotné znevýhodnenia“. Kliknite na hlavičku uvedenej časti formulára a v zobrazenom zozname ZZ označte príslušné postihnutie.

Zoznam maturitných predmetov, ktoré majú EČ a PFIČ				
Slovenský jazyk a literatúra			EČ + PFIČ	známka
	úroveň	mutácia	časť MS	známka
			časť MS	známka
	úroveň	mutácia	časť MS	známka

**Ak vyznačíte len jeden druh postihnutia, toto postihnutie bude primárne a zostane podfarbené červenou farbou.** (obrázok č. 1 ZZ)


**V prípade žiaka s viacnásobným postihnutím označte každý druh postihnutia a vyberte primárne postihnutie. Zvolené primárne postihnutie sa podfarbí červenou farbou. Žiak môže mať iba jedno primárne postihnutie.** (obrázok č. 2 ZZ) .V prípade, že sa rozhodnete zmeniť primárne postihnutie, aktuálne zvolené postihnutie sa podfarbí červenou farbou a pôvodné sa zmení na modrú.

Potom vyplňte položku „Skupina podľa stupňa znevýhodnenia“, vyplňte údaje pre požiadavky na úpravu testov a kliknite na tlačidlo „Zapísať údaje“.



**Upozornenie:** Zmena v testovaní žiakov škôl s vyučovacím jazykom maďarským od školského roka 2018/2019: súčasťou testu EČ MS zo slovenského jazyka a slovenskej literatúry je aj časť počúvanie s porozumením (CD nahrávka podobne ako je to pri EČ MS z cudzích jazykov). Test zo slovenského jazyka a slovenskej literatúry pre žiakov so sluchovým postihnutím neobsahuje úlohy na počúvanie s porozumením. Ak žiak napriek sluchovému postihnutiu chce konať v EČ MS zo slovenského jazyka a slovenskej literatúry aj časť počúvanie s porozumením, túto požiadavku uveďte v požadovaných úpravách testu pre žiaka ZZ (pozri obrázok nižšie).

Obrázok č. 1 ZZ

Zdravotné znevýhodnenia 

\* v prípade žiaka s viacnásobným postihnutím označte každý druh postihnutia a vyberte primárne postihnutie

- žiak so sluchovým postihnutím
- žiak so zrakovým postihnutím
- žiak s telesným postihnutím
- žiak chorý a zdravotne oslabený
- žiak s vývinovými poruchami učenia
- žiak s poruchami aktivity a pozornosti
- žiak s poruchami správania
- žiak s narušenou komunikačnou schopnosťou
- žiak s autizmom alebo ďalšími pervazívnymi vývinovými poruchami

Skupina podľa stupňa obmedzenia :

POŽADOVANÉ ÚPRAVY TESTU (zobraziť tabuľku úprav testu):

- Veľkosť písma :
- Riadkovanie :
- Test v elektronickej podobe (CD) :
- Braillovo písmo :
- Test z CJ pre SP s časťou "počúvanie" :
- Náhrada CJ pre SP :
- Test z SJSL pre SP s časťou "počúvanie" :

## Obrázok č. 2 ZZ

### Zdravotné znevýhodnenia

\* v prípade žiaka s viacnásobným postihnutím označte každý druh postihnutia a vyberte primárne postihnutie


- žiak so sluchovým postihnutím
- žiak so zrakovým postihnutím
- žiak s telesným postihnutím
- žiak chorý a zdravotne oslabený
- žiak s vývinovými poruchami učenia
- žiak s poruchami aktivity a pozornosti
- žiak s poruchami správania
- žiak s narušenou komunikačnou schopnosťou
- žiak s autizmom alebo ďalšími pervazívnymi vývinovými poruchami

Skupina podľa stupňa obmedzenia :

### POŽADOVANÉ ÚPRAVY TESTU (zobraziť tabuľku úprav testu):

- Veľkosť písma :
- Riadkovanie :
- Test v elektronickej podobe (CD) :
- Braillovo písmo :
- Test z CJ pre SP s časťou "počúvanie" :
- Náhrada CJ pre SP :
- Test z SJSJL pre SP s časťou "počúvanie" :

## 4.2 Aktualizácia údajov

V Zozname prihlásených žiakov kliknite v riadku daného žiaka na ikonu . Následne sa vám zobrazí formulár, v ktorom vykonajte príslušnú aktualizáciu údajov a kliknite na tlačidlo „Uložiť údaje“.

### Informačný systém pre EČ a PFIČ maturitnej skúšky

Škola Žiaci Pomoc 611001

Kód žiaka :  Meno :  Priezvisko :

Termín :


Vyučovací jazyk :  Dĺžka štúdia (podľa ŠKVP) :  Forma štúdia :

Študijný odbor :  \* Uvádzajte 7-miestny kód. V prípade, ak študijný odbor nemá špecializáciu, posledné dvojčísle bude 00.

Soc. znevýhodnené prostredie  Duálne vzdelávanie Cudzinec s dĺžkou vzdelávania na území SR:

#### Zoznam maturitných predmetov, ktoré majú EČ a PFIČ

Slovenský jazyk a literatúra	<input type="text"/>	<input type="text"/>	EČ + PFIČ	<input type="text" value="2"/>
Anglický jazyk	B2	SJ	EČ + PFIČ	<input type="text" value="3"/>
<input type="text"/>	<input type="text"/>	<input type="text"/>	časť MS	známka
Matematika	<input type="text"/>	SJ	EČ	<input type="text" value="4"/> <input type="text" value="voľteľná"/>


Zdravotné znevýhodnenia 

[Metodická podpora](#) [Programová podpora](#) [Príručka pre používateľa \(marcový termín\)](#)


© 2022 CVTI SR - ŠVS Banská Bystrica. Všetky práva vyhradené.

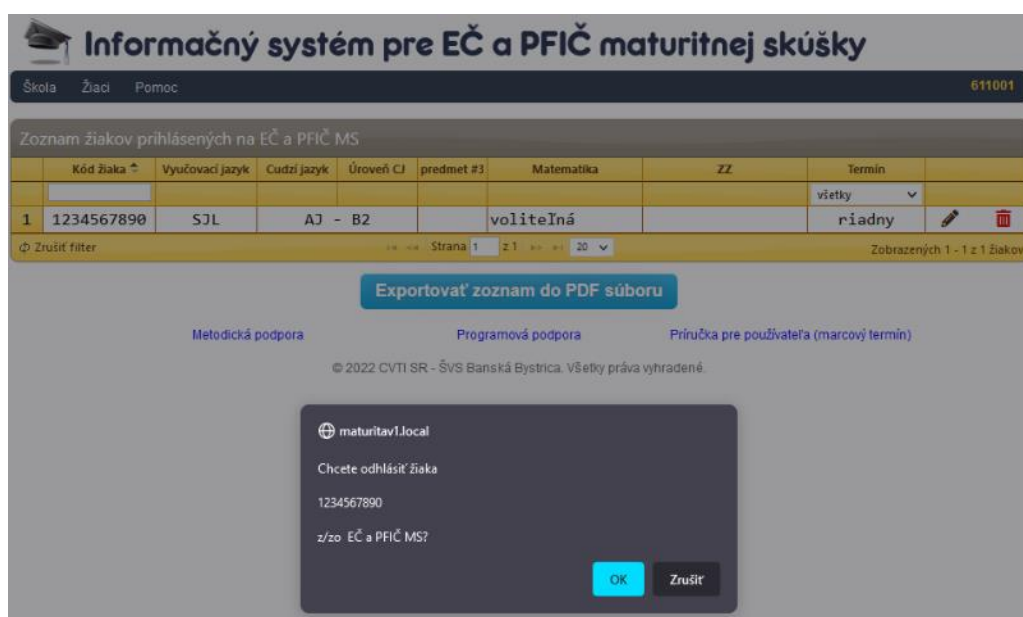
### 4.2.1 Zmena kódu žiaka

Zmenu kódu žiaka je možné vykonať nasledovne:

v zozname prihlásených žiakov (pozri bod 4.2) cez ikonu  môžete zmeniť kód príslušného žiaka. V prípade, že by už žiak s takýmto kódom bol v systéme evidovaný, systém vás na danú skutočnosť upozorní.

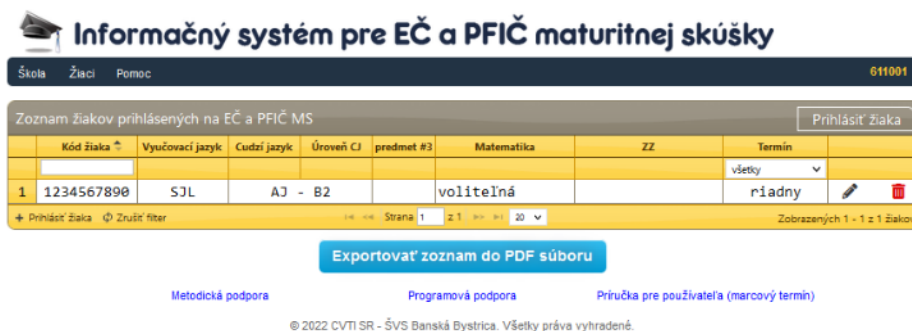
### 4.3 Odhlásenie žiaka

V zozname prihlásených žiakov kliknite v riadku daného žiaka na ikonu . Následne sa zobrazí otázka pre potvrdenie vymazania kompletných údajov vybraného žiaka a po kliknutí na tlačidlo „OK“ dôjde k ich vymazaniu v databáze ÚIPŠ – ŠVS Banská Bystrica.



Zoznam prihlásených žiakov

V menu kliknite na odkaz „Žiaci“ ► „Zoznam prihlásených žiakov“. Následne sa zobrazí tabuľka všetkých prihlásených žiakov školy, v ktorej sú údaje zoradené podľa stĺpca „Kód žiaka“ vzostupne. Zmenu triedenia vykonáte kliknutím v hlavičke daného stĺpca. Kód žiaka zobrazený červeným písmom indikuje pravdepodobne chybné rodné číslo. Pod tabuľkou prihlásených žiakov sa nachádzajú navigačné tlačidlá zoznamu (prvá strana, predchádzajúca strana, nasledujúca strana, posledná strana). Prednastavený max. počet zobrazených riadkov na jednej strane zoznamu žiakov je 20.



### 4.3.1 Vyhľadávanie

Hľadaný text napíšete (vyberiete) do príslušného poľa pod hlavičkou daného stĺpca a stlačíte kláves ENTER. Následne sa v zozname zobrazia iba tie záznamy (žiaci), ktoré vyhovujú zadanému kritériu. Zrušenie filtrovania vykonáte kliknutím na tlačidlo „Zrušiť filter“ v stavovom riadku tabuľky.

### 4.3.2 Uloženie do súboru

Pod tabuľkou *Zoznam prihlásených žiakov* kliknite na odkaz „Exportovať zoznam do PDF súboru“. Následne sa v internetovom prehliadači zobrazí dialógové okno, v ktorom si vyberiete priečinok, kde bude uložený súbor so zoznamom prihlásených žiakov danej školy v PDF formáte.

The screenshot displays the 'Informačný systém pre EČ a PFIČ maturitnej skúšky' interface. At the top, there is a navigation bar with 'Škola', 'Žiaci', and 'Pomoc' links, and a user ID '611001'. Below this is a header for the 'Zoznam žiakov prihlásených na EČ a PFIČ MS' with a 'Prihlásiť žiaka' button. The main content is a table with the following data:

	Kód žiaka	Vyučovaci jazyk	Cudzí jazyk	Úroveň CJ	predmet #3	Matematika	ZZ	Termín
1	1234567890	SJL	AJ - B2		voliteľná			všetky riadny

Below the table, there is a pagination bar showing 'Strana 1 z 1' and 'Zobrazených 1 z 1 žiakov'. A prominent blue button 'Exportovať zoznam do PDF súboru' is located below the table. At the bottom, there are links for 'Metodická podpora', 'Programová podpora', and 'Príručka pre používateľa (marchový termín)', along with a copyright notice: '© 2022 CVTI SR - ŠVS Banská Bystrica. Všetky práva vyhradené.'

Upozornenie: pre správne zobrazenie vyexportovaného PDF súboru je potrebné mať na lokálnom počítači nainštalovaného PDF klienta, napr.

- Adobe Acrobat Reader:  
<http://get.adobe.com/reader/otherversions/>
- Foxit reader:  
<http://www.foxitsoftware.com/pdf/reader/>

### 4.4 Štatistika prihlásených žiakov

V menu kliknite na odkaz „Žiaci“ ► „Štatistika prihlásených žiakov“. Následne sa zobrazí tabuľka, v ktorej je uvedený počet prihlásených žiakov z jednotlivých predmetov a úrovní a taktiež tabuľka s počtom prihlásených žiakov podľa jednotlivých zdravotných znevýhodnení. V riadku s názvom „Počet prihlásených žiakov so zdravotným znevýhodnením“ sa zobrazuje aktuálny počet prihlásených žiakov. V tabuľke „Zdravotné znevýhodnenia“ sa zobrazuje **počet všetkých postihnutí spolu**.



## Informačný systém pre EČ a PFIČ maturitnej skúšky

Škola Žiaci Pomoc

611001

### Prehľad o počte prihlásených žiakov na EČ a PFIČ MS v šk. roku 2021/2022

Počet prihlásených žiakov: 1

Názov predmetu	úroveň B1	úroveň B2	úroveň C1	SPOLU
Slovenský jazyk a literatúra				1
Slovenský jazyk a slovenská literatúra				0
Maďarský jazyk a literatúra				0
Ukrajinský jazyk a literatúra				0
Matematika				1
Anglický jazyk	0	1	0	1
Nemecký jazyk	0	0	0	0
Ruský jazyk	0	0	0	0
Francúzsky jazyk	0	0	0	0
Taliansky jazyk	0	0	0	0
Španielsky jazyk	0	0	0	0

Počet prihlásených žiakov so zdravotným znevýhodnením: 0

Zdravotné znevýhodnenie	počet
Žiak so sluchovým postihnutím	0
Žiak so zrakovým postihnutím	0
Žiak s telesným postihnutím	0
Žiak chorý a zdravotne oslabený	0
Žiak s vývinovými poruchami učenia	0
Žiak s poruchami aktivity a pozornosti	0
Žiak s poruchami správania	0
Žiak s narušenou komunikačnou schopnosťou	0
Žiak s autizmom alebo ďalšími pervazívnymi vývinovými poruchami	0

[Metodická podpora](#)

[Programová podpora](#)

[Príručka pre používateľa \(marchový termín\)](#)

© 2022 CVTI SR - ŠVS Banská Bystrica. Všetky práva vyhradené.

## 5 Ukončenie práce

Pre korektné ukončenie práce v IS kliknite v menu Škola ► „Odhlásiť sa“ a v zobrazenom dialógovom okne potvrdíte odhlásenie kliknutím na tlačidlo „OK“.



## Informačný systém pre EČ a PFIČ maturitnej skúšky

Škola Žiaci Pomoc 611001

Údaje o škole

Zmena hesla

Odhlásiť sa

h na EČ a PFIČ MS

	jazyk	Cudzí jazyk	úroveň C1	predmet #3	Matematika	ZZ	Termin
1	1234567890	SJL	A1 - B2		voliteľná		všetky
							riadny

+ Prihlásiť žiaka

Strana 1 z 1

Zobrazených 1 - 1 z 1 žiakov

[Exportovať zoznam do PDF súboru](#)

[Metodická podpora](#)

[Programová podpora](#)

[Príručka pre používateľa \(marchový termín\)](#)

© 2022 CVTI SR - ŠVS Banská Bystrica. Všetky práva vyhradené.

## 6 Kontakty

### 6.1 *Národný inštitút vzdelávania a mládeže*

E-mail:

[maturita@nucem.sk](mailto:maturita@nucem.sk) (legislatíva k MS a organizácia MS)

[maturitadata@nucem.sk](mailto:maturitadata@nucem.sk) (databáza škôl a prihlasovanie žiakov na maturitnú skúšku)

[maturitasvvp@nucem.sk](mailto:maturitasvvp@nucem.sk) (žiaci so zdravotným znevýhodnením)

Telefón:

02/68 260 306 (legislatíva súvisiaca s maturitnou skúškou),

02/68 260 105, 02/68 260 106, 02/68 260 136 (organizácia maturitnej skúšky),

02/68 260 105, 02/68 260 106 (databáza škôl a prihlasovanie žiakov na maturitnú skúšku),

02/68 260 107, 02/68 260 137 (žiaci so zdravotným znevýhodnením),

### 6.2 *CVTI SR – ŠVS Banská Bystrica*

E-mail: [maturita@svsbb.sk](mailto:maturita@svsbb.sk)

Telefón: 048/42 31 757

**Prosíme Vás, aby ste pri písaní e-mailu do kolónky Predmet (Subject) uviedli VŽDY aj 6-miestny kód školy (NÚCEM/NIVAM KÓD) ako základný identifikátor odosielateľa správy!**

**Upozornenie: V dohľadnej dobe sa budú meniť vyššie uvedené kontaktné e-mailové adresy. O zmene adries Vás budeme informovať e-mailom aj prostredníctvom webových stránok.**