MINISTERSTVO ŠKOLSTVA, VÝSKUMU, VÝVOJA A MLÁDEŽE SLOVENSKEJ REPUBLIKY

NIVAM
NÁRODNÝ INŠTITÚT VZDELÁVANIA A MLÁDEŽE

EXTERNÁ ČASŤ MATURITNEJ SKÚŠKY v školskom roku 2023/2024

WWW.NIVAM.SK

MINISTERSTVO ŠKOLSTVA, VÝSKUMU, VÝVOJA A MLÁDEŽE SLOVENSKEJ REPUBLIKY
NIVAM NÁRODNÝ INŠTITÚT VZDELÁVANIA A MLÁDEŽE

Externá časť maturitnej skúšky v školskom roku 2023/2024

Marcový (riadny a opravný) termín

sa uskutočnil 12. – 15. marca 2024.

Zúčastnilo sa na ňom **40 950** žiakov zo **688** škôl.

Aprílový (náhradný) termín

sa uskutočnil 9. – 11. apríla 2024.

Zúčastnilo sa na ňom **104** žiakov zo **75** škôl.

Septembrový (opravný a náhradný) termín

sa uskutoční **3. – 6. septembra 2024**.

(prihlasovanie do 28. 06. 2024)

01

Externá časť maturitnej skúšky (marec/apríl 2024)

MINISTERSTVO ŠKOLSTVA, VÝSKUMU, VÝVOJA A MLÁDEŽE SLOVENSKEJ REPUBLIKY

NIVAM
NÁRODNÝ INŠTITÚT VZDELÁVANIA A MLÁDEŽE

Externá časť maturitnej skúšky v školskom roku 2023/2024

Žiaci a školy

Testy externej časti maturitnej skúšky písalo spolu **v riadnom a náhradnom** termíne **41 034** žiakov zo **688** stredných škôl.

Z celkového počtu škôl bolo:

- **214** gymnázií (GYM),
- **418** stredných odborných škôl (SOŠ),
- **18** konzervatórií,
- **15** stredných športových škôl (SŠŠ),
- **23** škôl umeleckého priemyslu (ŠUP).

Z celkového počtu testovaných žiakov bolo **2 507** žiakov so zdravotným znevýhodnením (**6,1 %** zo všetkých testovaných žiakov).

Externá časť maturitnej skúšky v školskom roku 2023/2024

Školy podľa vyučovacieho jazyka

Na externej časti maturitnej skúšky **v riadnom a náhradnom** termíne sa zúčastnili žiaci zo **688** stredných škôl.

Z toho:

- **626** škôl s vyučovacím jazykom slovenským,
- **33** škôl s vyučovacím jazykom slovenským a maďarským,
- **28** škôl s vyučovacím jazykom maďarským,
- **1** škola s vyučovacím jazykom ukrajinským.

Externá časť maturitnej skúšky v školskom roku 2023/2024

Testované predmety

- slovenský jazyk a literatúra (SJL),
- maďarský jazyk a literatúra (MJL) – v školách s vyučovacím jazykom maďarským,
- ukrajinský jazyk a literatúra (UJL) – v školách s vyučovacím jazykom ukrajinským,
- slovenský jazyk a slovenská literatúra (SJSL) – v školách s vyučovacím jazykom maďarským,
- matematika,
- cudzie jazyky na úrovni B1 a B2 (anglický, nemecký, ruský, francúzsky, španielsky, taliansky),
- druhé vyučovacie (cudzie) jazyky na úrovni C1 – v bilingválnych stredných školách bez medzinárodnej zmluvy (anglický, nemecký, ruský jazyk).

02

Riadny termín EČ MS

12. – 15. marca 2024

MINISTERSTVO ŠKOLSTVA, VÝSKUMU, VÝVOJA A MLÁDEŽE SLOVENSKEJ REPUBLIKY

NIVAM
NÁRODNÝ INŠTITÚT VZDELÁVANIA A MLÁDEŽE

Externá časť maturitnej skúšky v školskom roku 2023/2024

Žiaci

Testy externej časti maturitnej skúšky písalo

spolu v riadnom termíne

40 950 žiakov zo **688** stredných škôl.

Z celkového počtu testovaných žiakov bolo v marcovom termíne **15 077** žiakov z GYM, **23 625** žiakov SOŠ, **367** žiakov z konzervatórií, **789** žiakov zo SŠŠ a **1 092** žiakov zo ŠUP.

MINISTERSTVO ŠKOLSTVA, VÝSKUMU, VÝVOJA A MLÁDEŽE SLOVENSKEJ REPUBLIKY

NIVAM NÁRODNÝ INŠTITÚT VZDELÁVANIA A MLÁDEŽE

Externá časť maturitnej skúšky v školskom roku 2023/2024

Počet žiakov v marcovom (riadnom) termíne MS

(predmety s počtom žiakov viac ako 1 000)

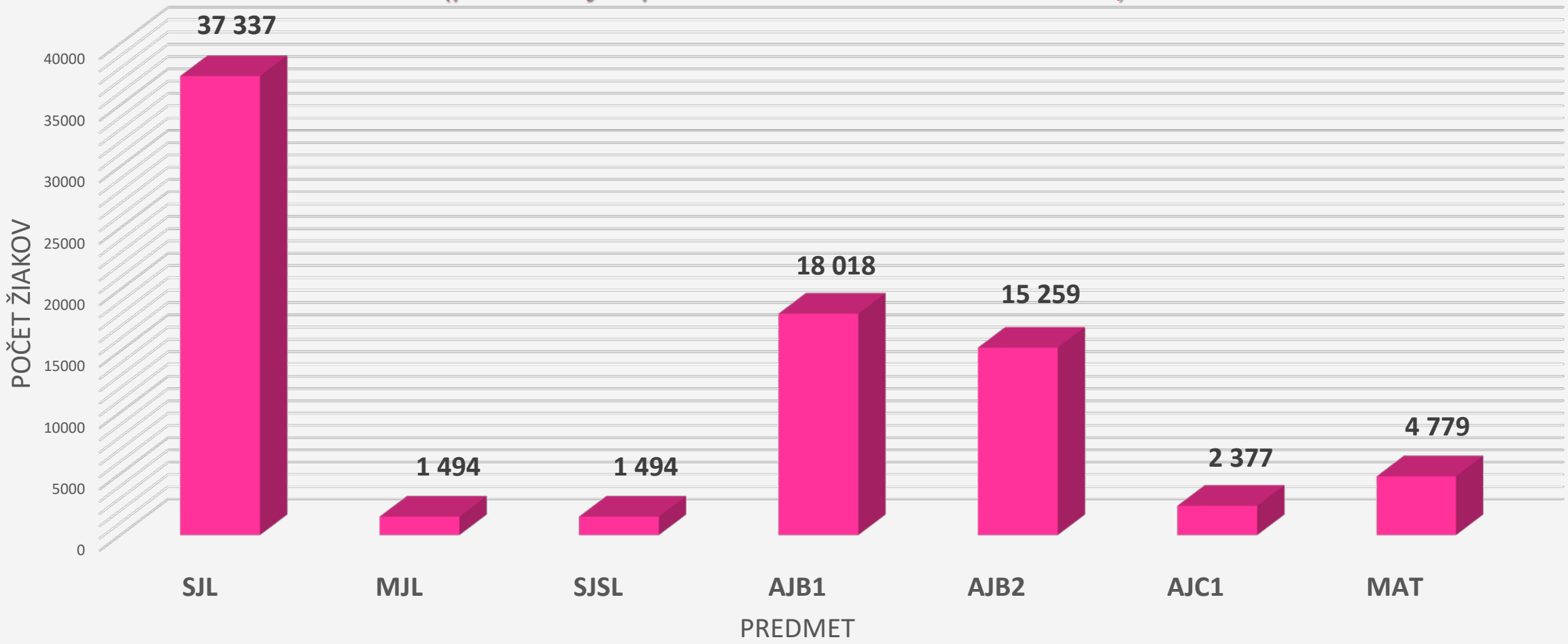

MINISTERSTVO ŠKOLSTVA, VÝSKUMU, VÝVOJA A MLÁDEŽE SLOVENSKEJ REPUBLIKY

NIVAM NÁRODNÝ INŠTITÚT VZDELÁVANIA A MLÁDEŽE

Externá časť maturitnej skúšky v školskom roku 2023/2024

Počet žiakov v marcovom (riadnom) termíne MS

(predmety s počtom žiakov viac ako 20 a menej ako 1 000)

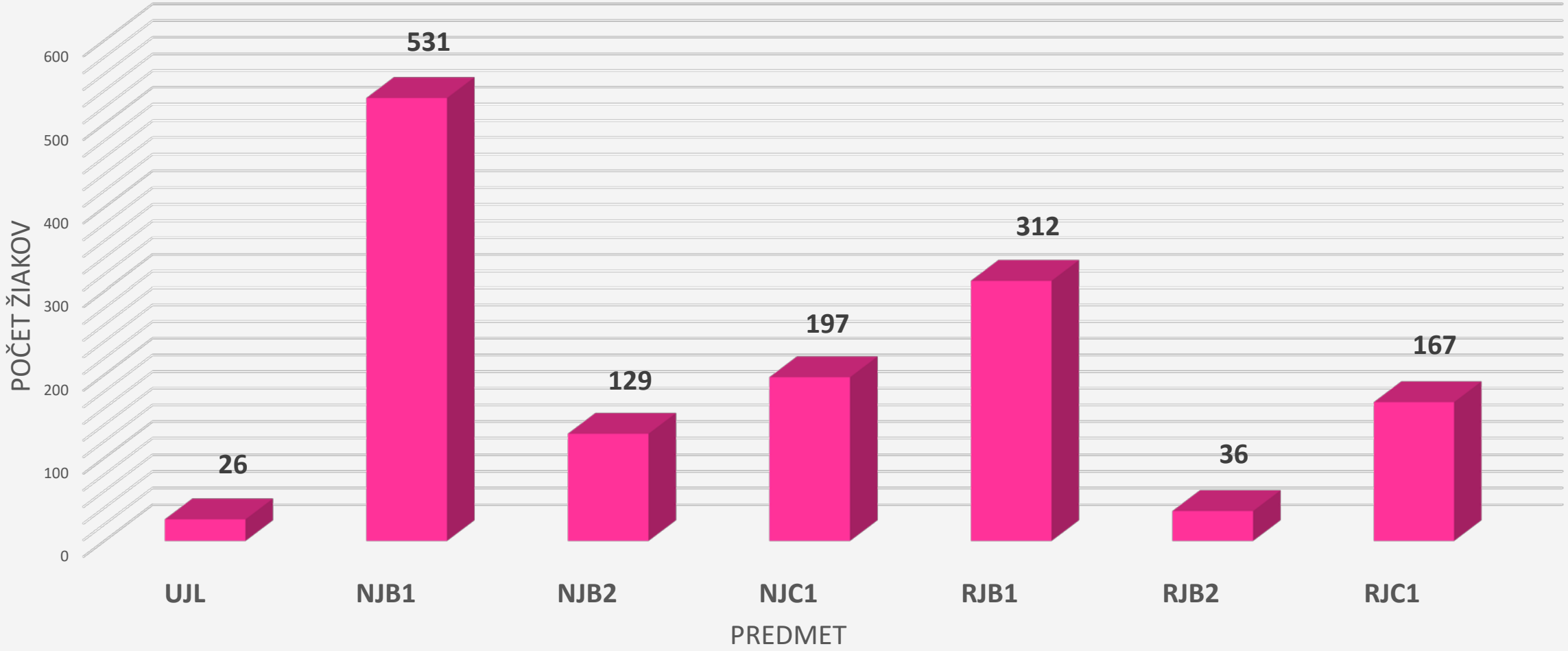

Slovenský jazyk a literatúra

Test v marcovom (riadnom) termíne riešilo **37 337** žiakov zo **657** škôl.

Z toho bolo **12 810** žiakov z gymnázií, **22 344** žiakov zo stredných odborných škôl, **761** zo stredných športových škôl, **1 056** žiakov zo škôl umeleckého priemyslu a **366** žiakov z konzervatórií.

Priemerná úspešnosť – **55,1 %**.

Priemerná úspešnosť podľa pohlavia

Pohlavie	Úspešnosť	Počet
dievčatá	58,6 %	18 860
chlapci	51,6 %	18 477

Rozdiel **bol mierne vecne významný**.

MINISTERSTVO ŠKOLSTVA, VÝSKUMU, VÝVOJA A MLÁDEŽE SLOVENSKEJ REPUBLIKY
NIVAM NÁRODNÝ INŠTITÚT VZDELÁVANIA A MLÁDEŽE

Priemerná úspešnosť podľa druhu školy

Slovenský jazyk a literatúra

Žiaci gymnázií dosiahli **lepšie výsledky** ako žiaci SOŠ na úrovni **silnej vecnej významnosti**.

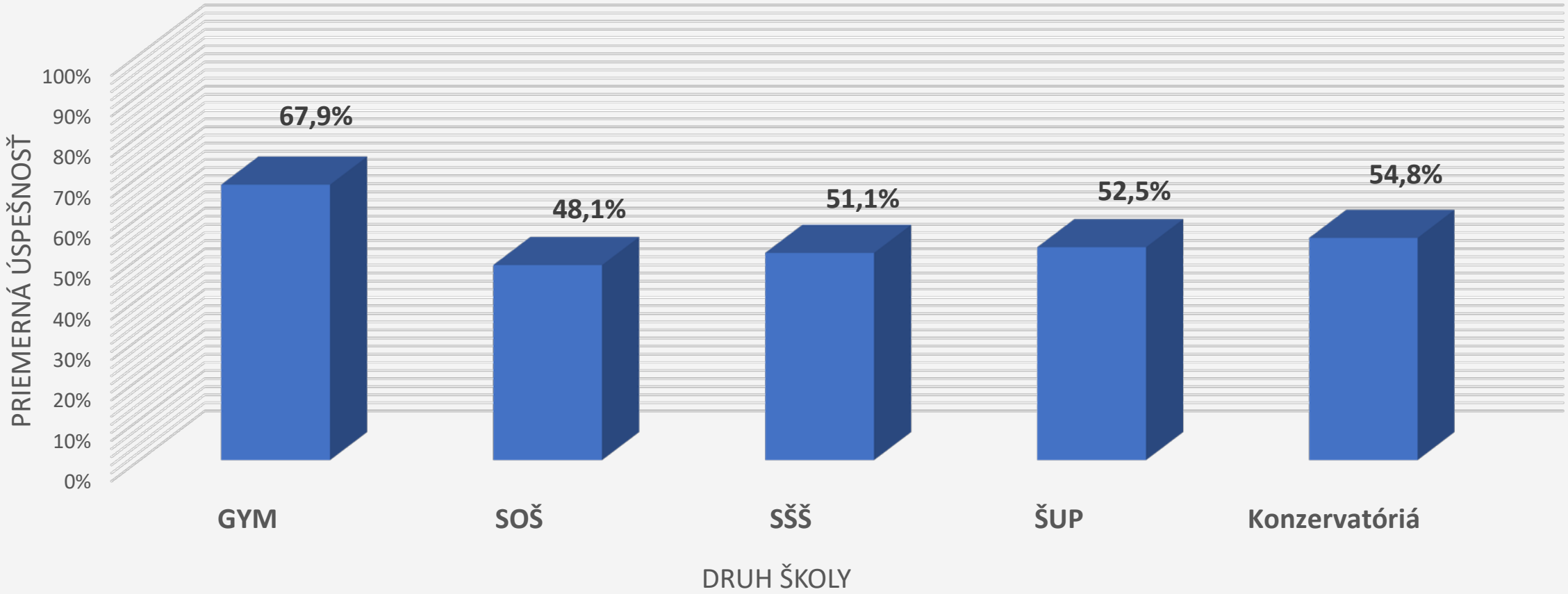

MINISTERSTVO ŠKOLSTVA, VÝSKUMU, VÝVOJA A MLÁDEŽE SLOVENSKEJ REPUBLIKY

NIVAM NÁRODNÝ INŠTITÚT VZDELÁVANIA A MLÁDEŽE

Priemerná úspešnosť podľa dĺžky štúdia (gymnáziá)

Slovenský jazyk a literatúra

Rozdiely medzi žiakmi gymnázií podľa dĺžky štúdia **neboli vecne významné**.

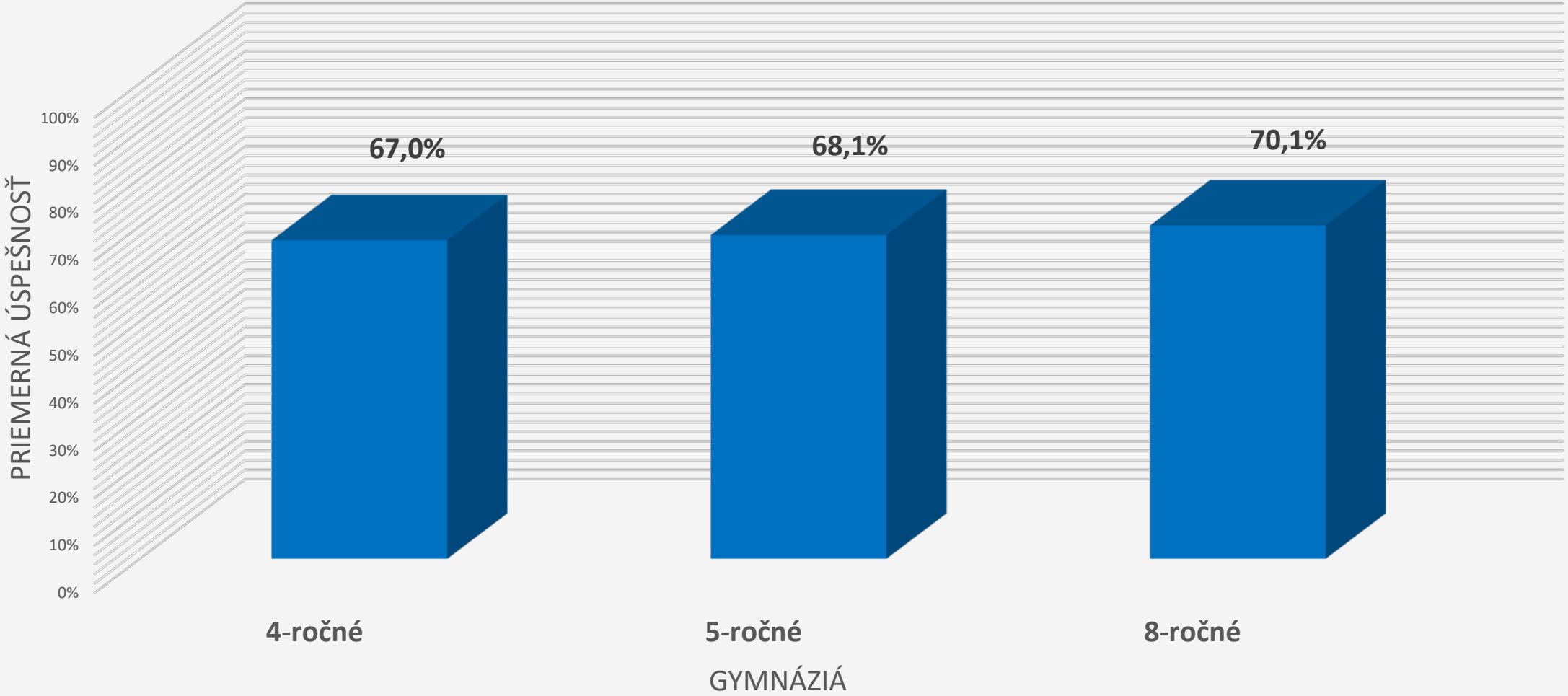

MINISTERSTVO ŠKOLSTVA, VÝSKUMU, VÝVOJA A MLÁDEŽE SLOVENSKEJ REPUBLIKY

NIVAM NÁRODNÝ INŠTITÚT VZDELÁVANIA A MLÁDEŽE

Priemerná úspešnosť podľa testovaných oblastí

Slovenský jazyk a literatúra

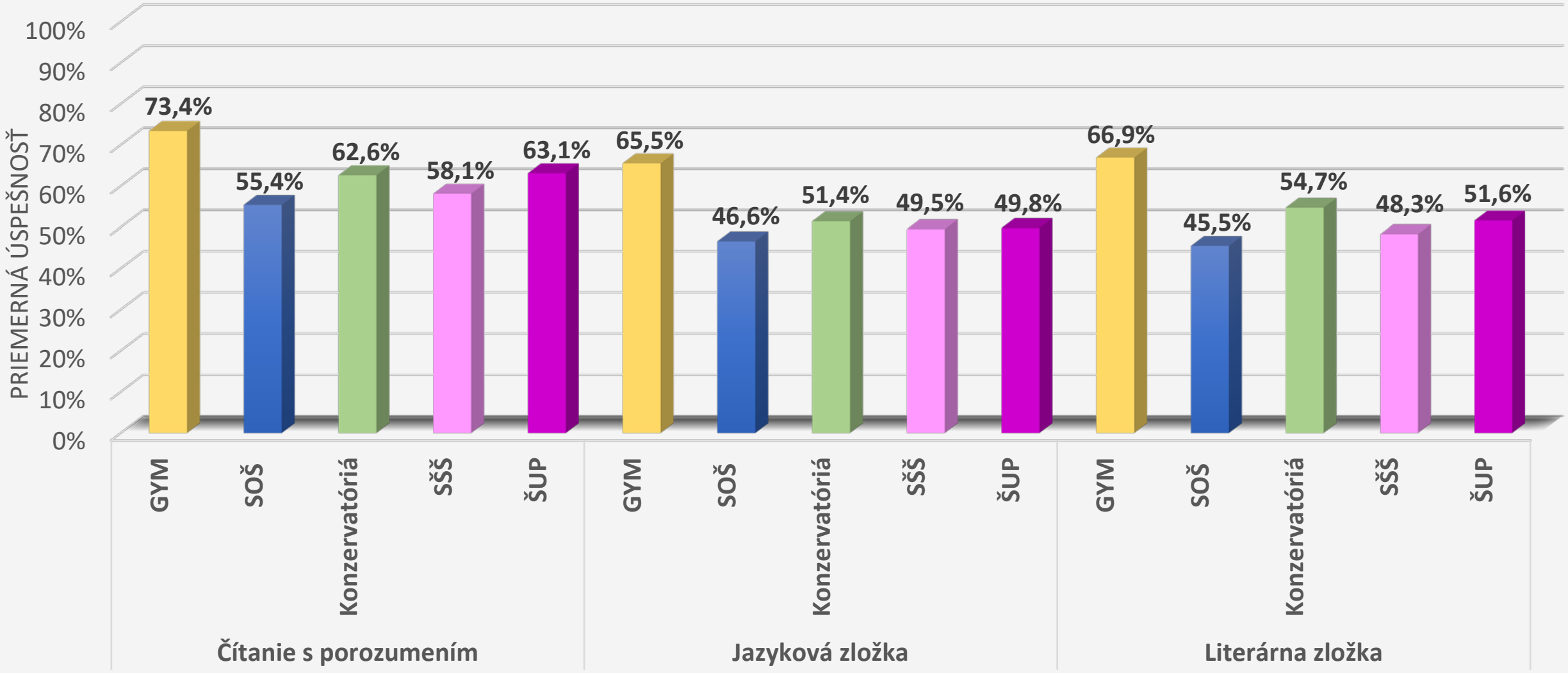

MINISTERSTVO ŠKOLSTVA, VÝSKUMU, VÝVOJA A MLÁDEŽE SLOVENSKEJ REPUBLIKY

NIVAM NÁRODNÝ INŠTITÚT VZDELÁVANIA A MLÁDEŽE

Priemerná úspešnosť podľa zriaďovateľa

Slovenský jazyk a literatúra

Žiaci **cirkevných škôl** dosiahli lepšie výsledky ako žiaci **súkromných škôl** na úrovni **strednej vecnej významnosti**.

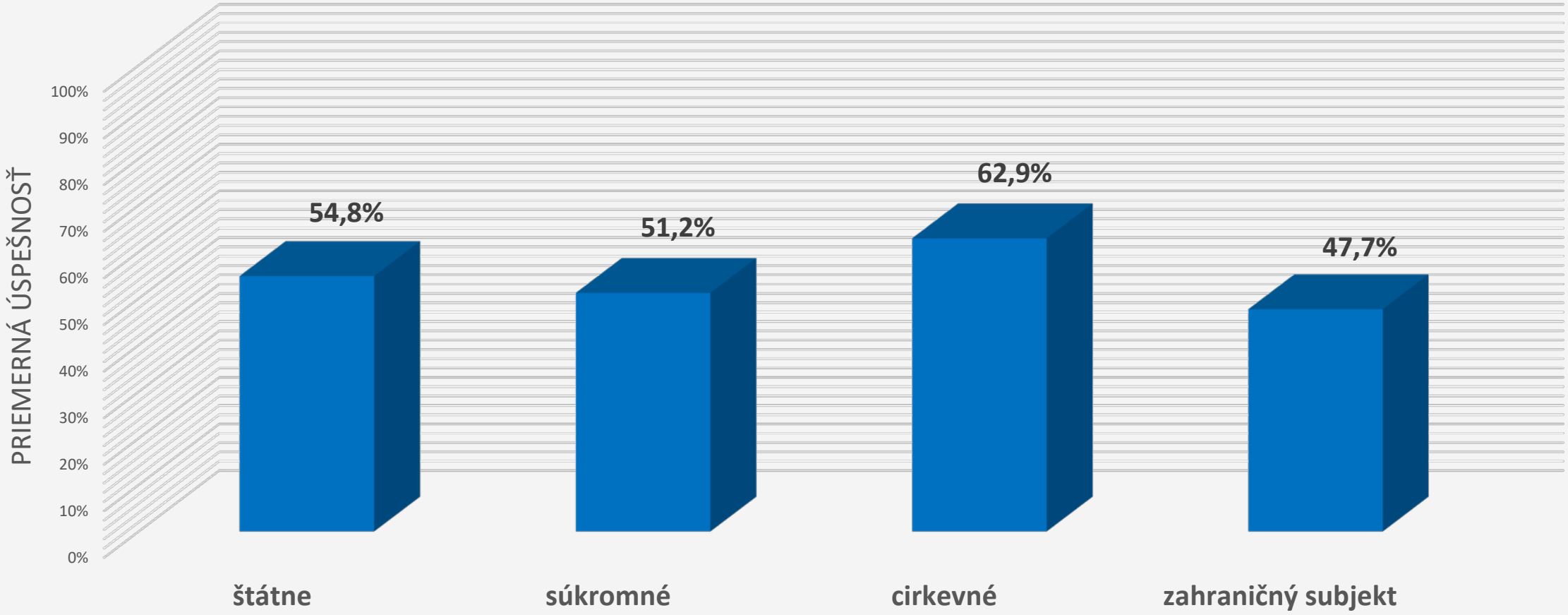

MINISTERSTVO ŠKOLSTVA, VÝSKUMU, VÝVOJA A MLÁDEŽE SLOVENSKEJ REPUBLIKY

NIVAM NÁRODNÝ INŠTITÚT VZDELÁVANIA A MLÁDEŽE

Priemerná úspešnosť podľa kraja

Slovenský jazyk a literatúra

Rozdiely medzi žiakmi z rôznych krajov **neboli vecne významné**.

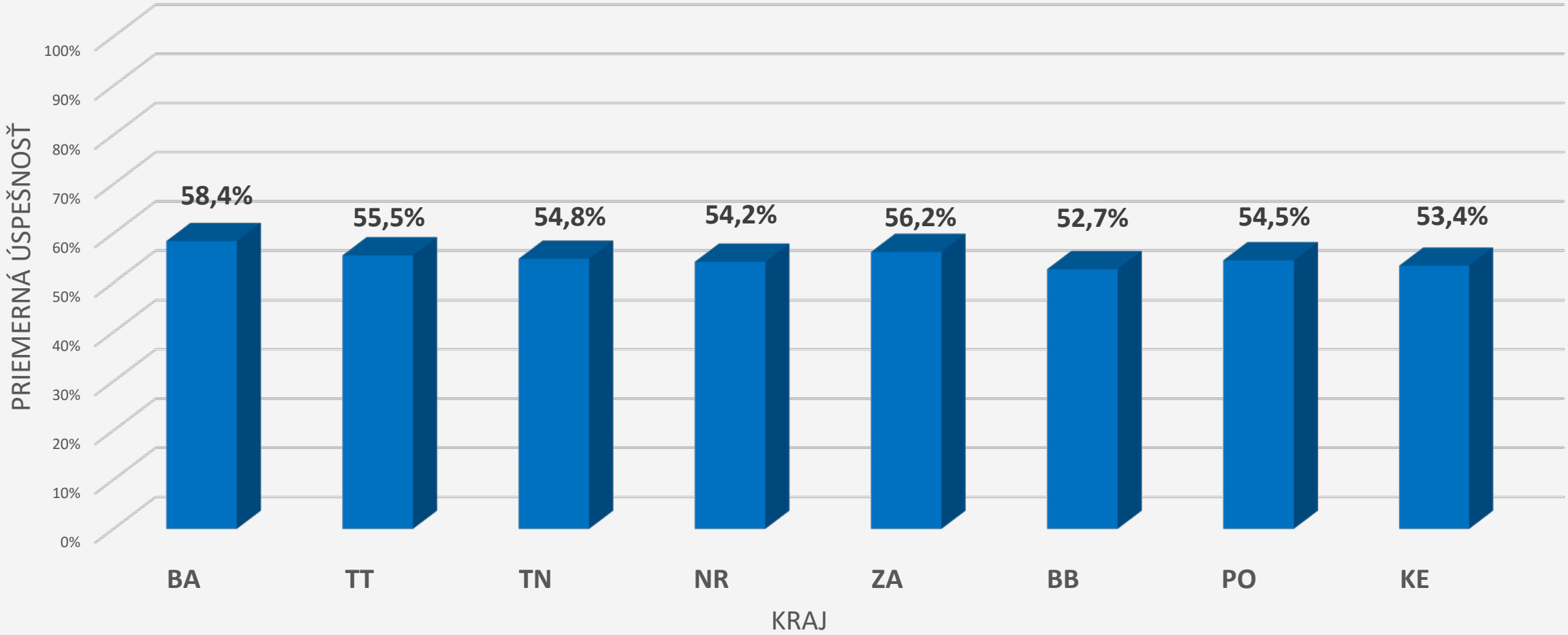

Maďarský jazyk a literatúra

Test v marcovom (riadnom) termíne riešilo **1 494** žiakov z **55** škôl s vyučovacím jazykom maďarským a vyučovacím jazykom slovenským a maďarským.

Z toho bolo **604** žiakov z gymnázií, **827** žiakov zo stredných odborných škôl, **28** z jednej strednej športovej školy a **35** žiakov z jednej školy umeleckého priemyslu.

Priemerná úspešnosť – **55,3 %**.

Priemerná úspešnosť podľa pohlavia

Pohlavie	Úspešnosť	Počet
dievčatá	57,9 %	780
chlapci	52,4 %	714

Rozdiel **nebol vecne významný**.

MINISTERSTVO ŠKOLSTVA, VÝSKUMU, VÝVOJA A MLÁDEŽE SLOVENSKEJ REPUBLIKY

NIVAM NÁRODNÝ INŠTITÚT VZDELÁVANIA A MLÁDEŽE

Priemerná úspešnosť podľa druhu školy

Maďarský jazyk a literatúra

Žiaci gymnázií dosiahli **lepšie výsledky** ako žiaci SOŠ na úrovni **silnej vecnej významnosti**.

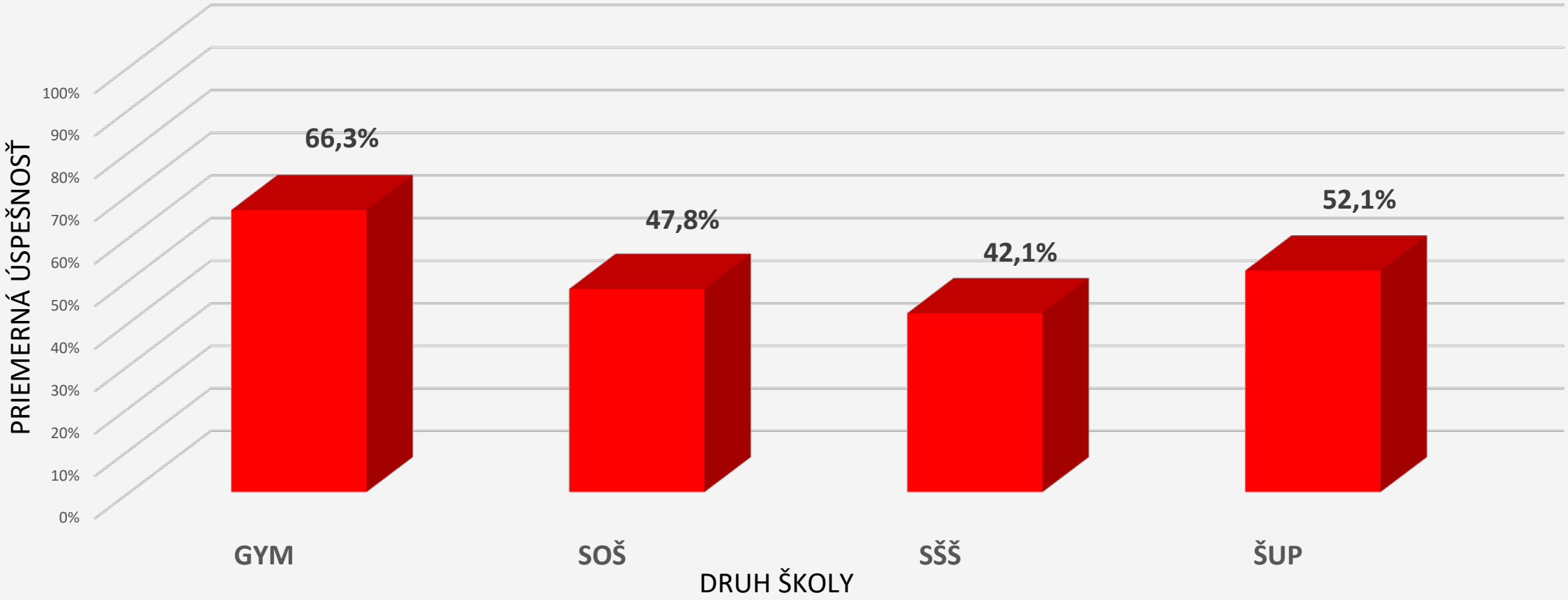

MINISTERSTVO ŠKOLSTVA, VÝSKUMU, VÝVOJA A MLÁDEŽE SLOVENSKEJ REPUBLIKY
NIVAM NÁRODNÝ INŠTITÚT VZDELÁVANIA A MLÁDEŽE

Priemerná úspešnosť podľa testovaných oblastí

Maďarský jazyk a literatúra

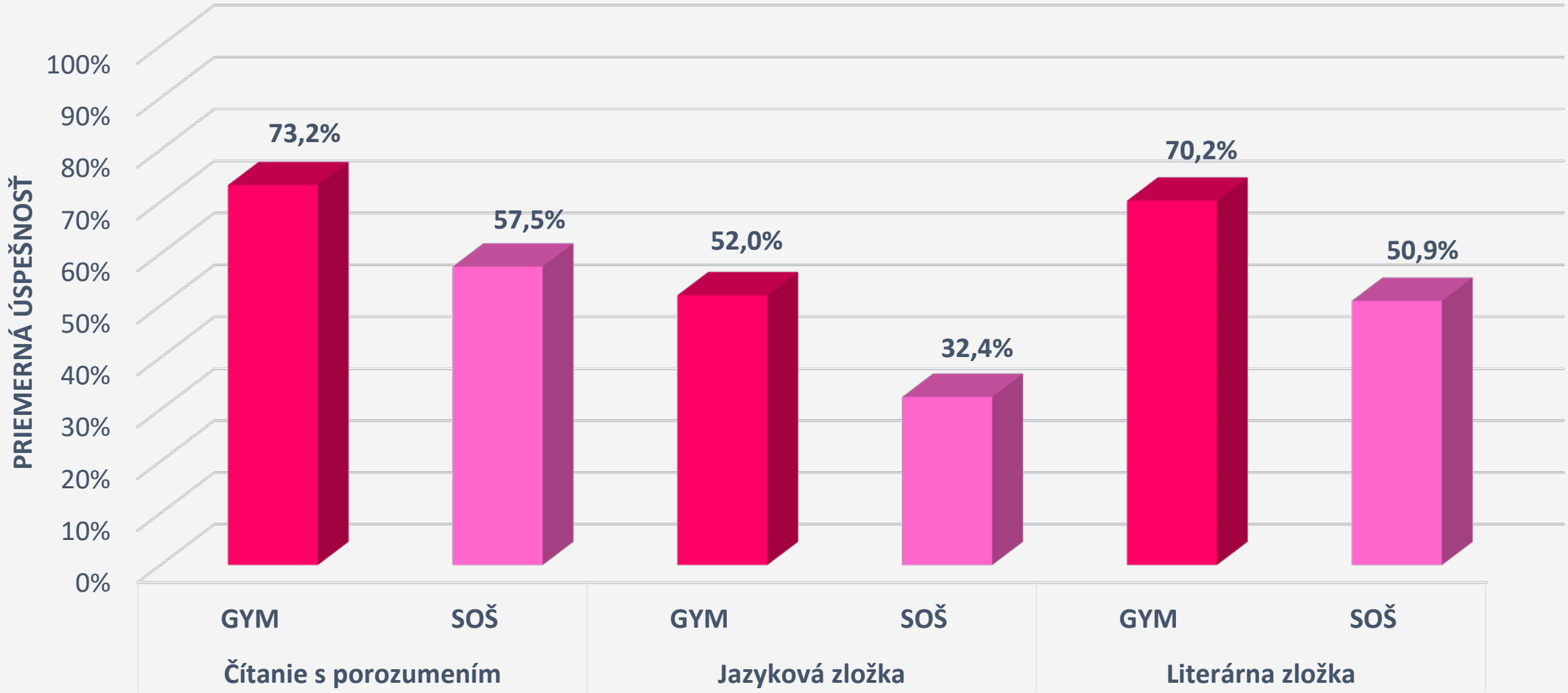

Priemerná úspešnosť podľa zriaďovateľa

Maďarský jazyk a literatúra

Žiaci **cirkevných škôl** dosiahli lepšie výsledky ako žiaci **súkromných škôl** na úrovni **strednej vecnej významnosti**.

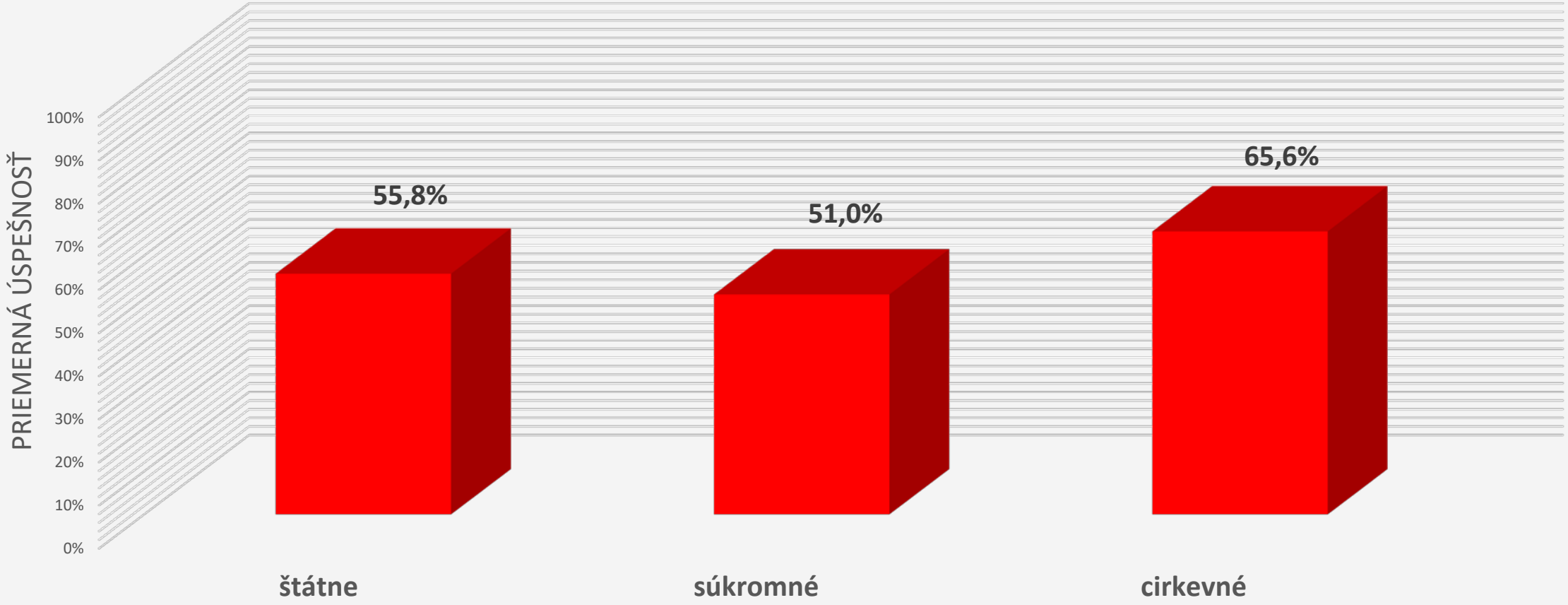

MINISTERSTVO ŠKOLSTVA, VÝSKUMU, VÝVOJA A MLÁDEŽE SLOVENSKEJ REPUBLIKY

NIVAM NÁRODNÝ INŠTITÚT VZDELÁVANIA A MLÁDEŽE

Priemerná úspešnosť podľa kraja

Maďarský jazyk a literatúra

Rozdiely medzi žiakmi z rôznych krajov **neboli vecne významné**.

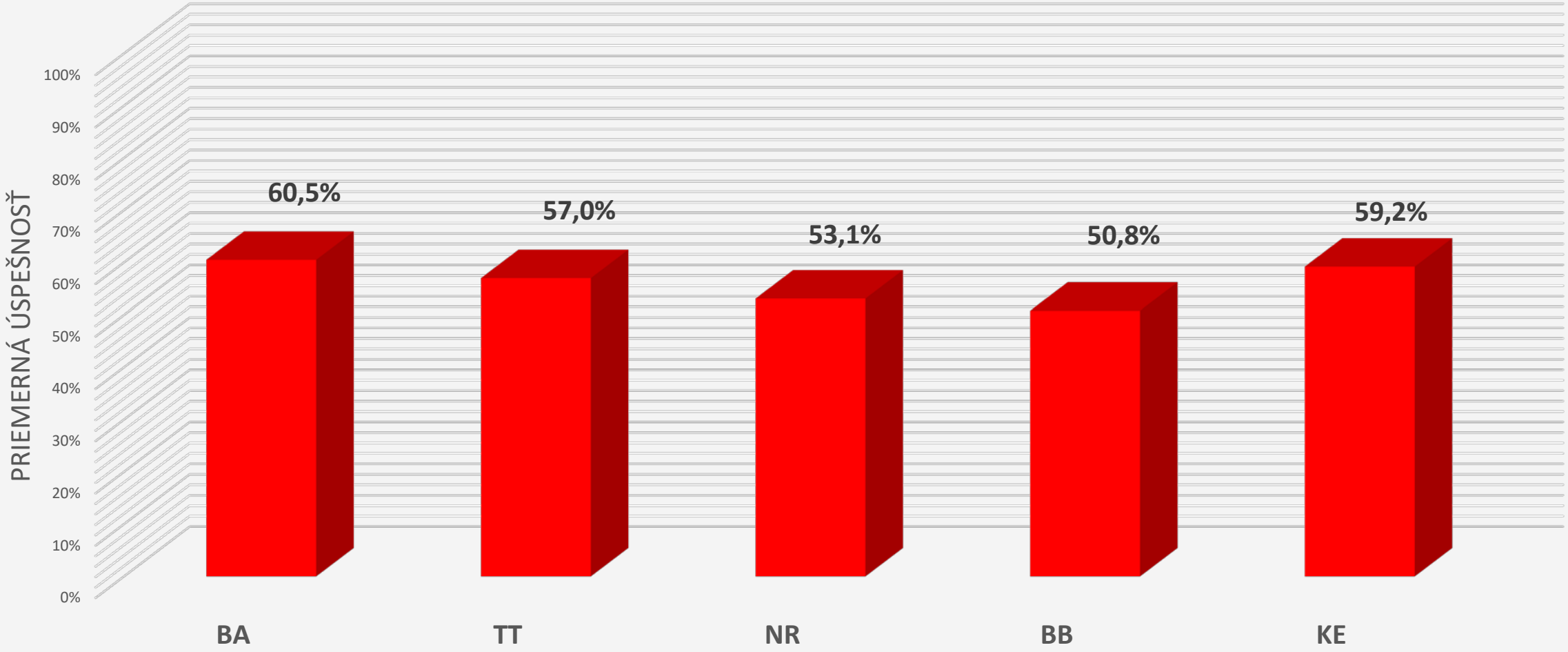

MINISTERSTVO ŠKOLSTVA, VÝSKUMU, VÝVOJA A MLÁDEŽE SLOVENSKEJ REPUBLIKY
NIVAM NÁRODNÝ INŠTITÚT VZDELÁVANIA A MLÁDEŽE

Ukrajinský jazyk a literatúra

Test riešilo v riadnom termíne **26** žiakov z **jedného** gymnázia s vyučovaním ukrajinského jazyka.

Priemerná úspešnosť – **67,8 %**.

Vecnú významnosť rozdielu priemerných úspešností pre nízky počet žiakov **neinterpretujeme**.

Slovenský jazyk a slovenská literatúra

Test v marcovom (riadnom) termíne riešilo **1 494** žiakov z **55** škôl s vyučovacím jazykom maďarským a vyučovacím jazykom slovenským a maďarským.

Z toho bolo **605** žiakov z gymnázií, **826** žiakov zo stredných odborných škôl, **28** z jednej strednej športovej školy a **35** žiakov z jednej školy umeleckého priemyslu.

Priemerná úspešnosť – **51,5 %**.

Priemerná úspešnosť podľa pohlavia

Pohlavie	Úspešnosť	Počet
dievčatá	53,7 %	779
chlapci	49,2 %	715

Rozdiel **nebol vecne významný**.

MINISTERSTVO ŠKOLSTVA, VÝSKUMU, VÝVOJA A MLÁDEŽE SLOVENSKEJ REPUBLIKY
NIVAM NÁRODNÝ INŠTITÚT VZDELÁVANIA A MLÁDEŽE

Priemerná úspešnosť podľa druhu školy

Slovenský jazyk a slovenská literatúra

Žiaci gymnázií dosiahli **lepšie výsledky** ako žiaci SOŠ na úrovni **silnej vecnej významnosti**.

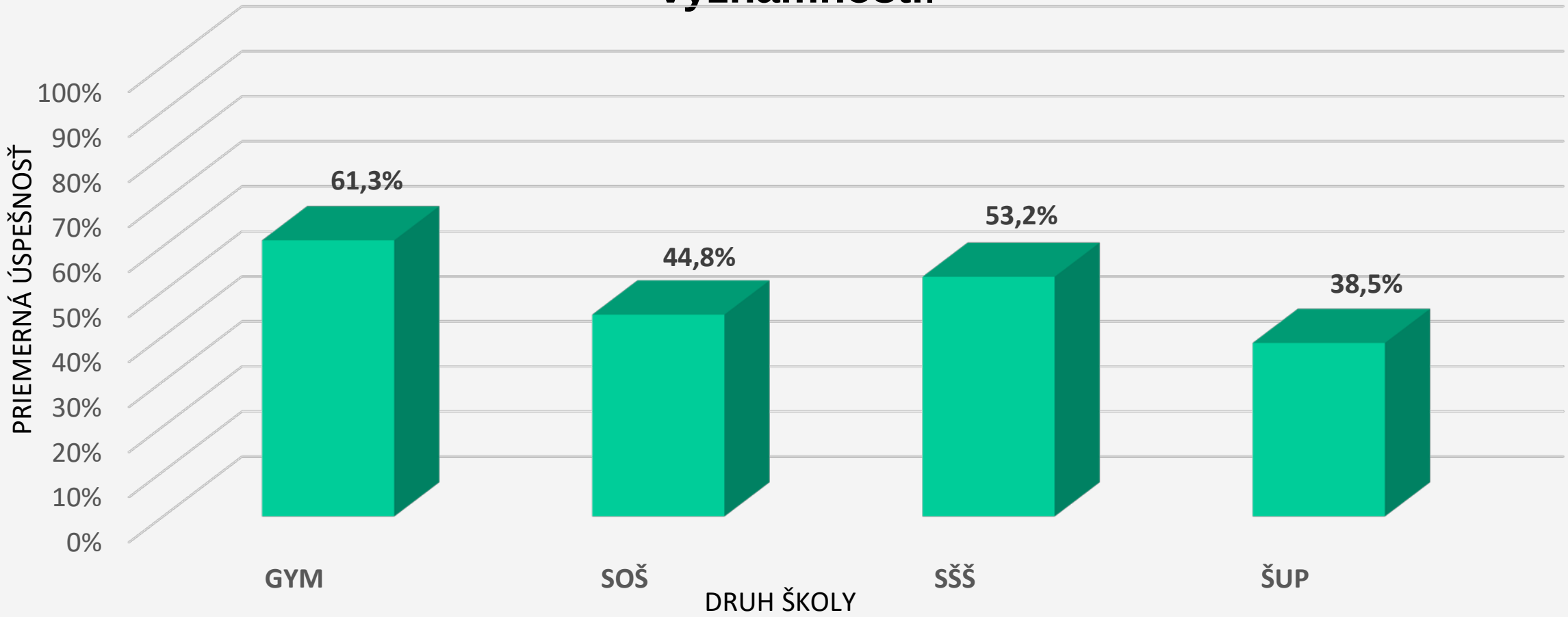

MINISTERSTVO ŠKOLSTVA, VÝSKUMU, VÝVOJA A MLÁDEŽE SLOVENSKEJ REPUBLIKY

NIVAM NÁRODNÝ INŠTITÚT VZDELÁVANIA A MLÁDEŽE

Priemerná úspešnosť podľa testovaných oblastí

Slovenský jazyk a slovenská literatúra

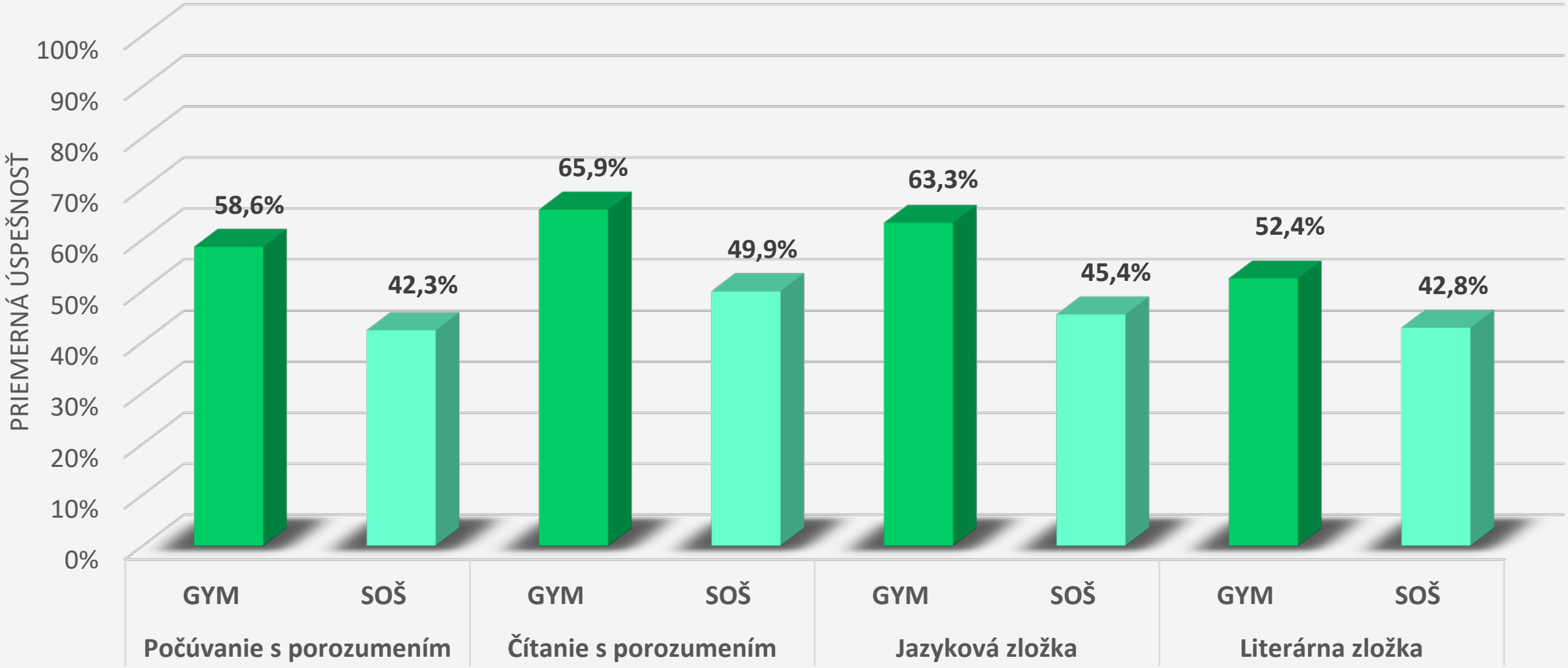

MINISTERSTVO ŠKOLSTVA, VÝSKUMU, VÝVOJA A MLÁDEŽE SLOVENSKEJ REPUBLIKY

NIVAM NÁRODNÝ INŠTITÚT VZDELÁVANIA A MLÁDEŽE

Priemerná úspešnosť podľa zriaďovateľa

Slovenský jazyk a slovenská literatúra

Žiaci **cirkevných škôl** dosiahli lepšie výsledky ako žiaci **súkromných škôl** na úrovni **miernej vecnej významnosti**.

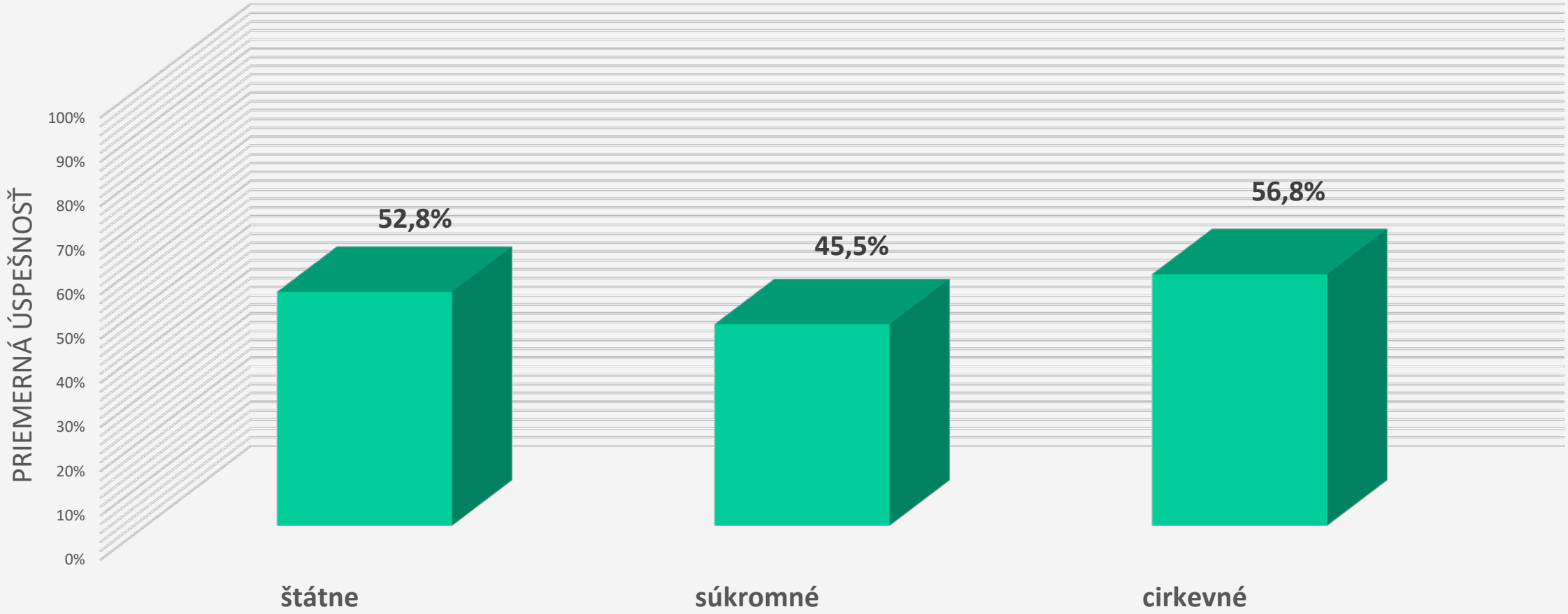

MINISTERSTVO ŠKOLSTVA, VÝSKUMU, VÝVOJA A MLÁDEŽE SLOVENSKEJ REPUBLIKY

NIVAM NÁRODNÝ INŠTITÚT VZDELÁVANIA A MLÁDEŽE

Priemerná úspešnosť podľa kraja

Slovenský jazyk a slovenská literatúra

Oproti národnému priemeru bol rozdiel Banskobystrického kraja **stredne vecne významný** a Trnavského kraja **mierne vecne významný**.

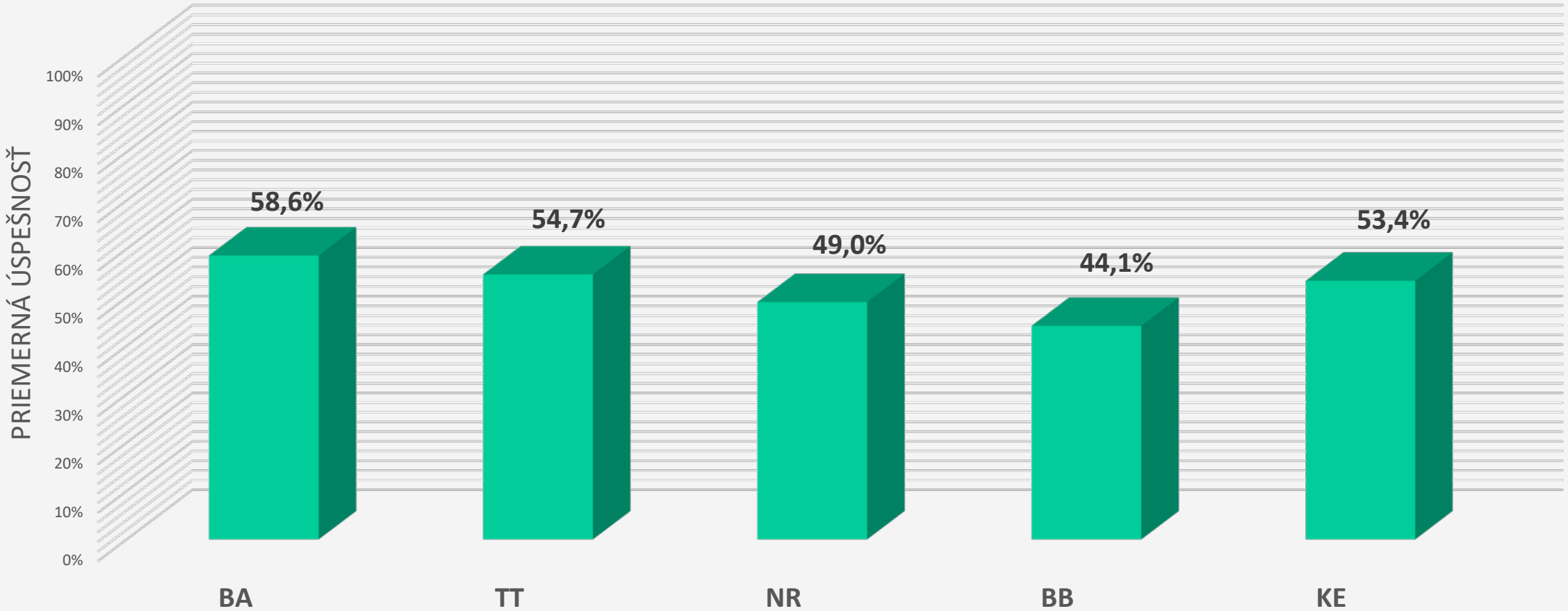

Matematika

Test v marcovom (riadnom) termíne riešilo **4 779** žiakov z **343** škôl.

Z toho bolo **3 549** žiakov z gymnázií, **1 185** žiakov zo stredných odborných škôl, **39** zo stredných športových škôl a **6** žiakov zo škôl umeleckého priemyslu.

Priemerná úspešnosť – **56,8 %**.

Priemerná úspešnosť podľa pohlavia

Pohlavie	Úspešnosť	Počet
dievčatá	58,0 %	1 552
chlapci	56,3 %	3 227

Rozdiel **nebol vecne významný**.

Priemerná úspešnosť podľa druhu školy

Matematika

Žiaci gymnázií dosiahli **lepšie výsledky** ako žiaci SOŠ na úrovni **silnej vecnej významnosti**.

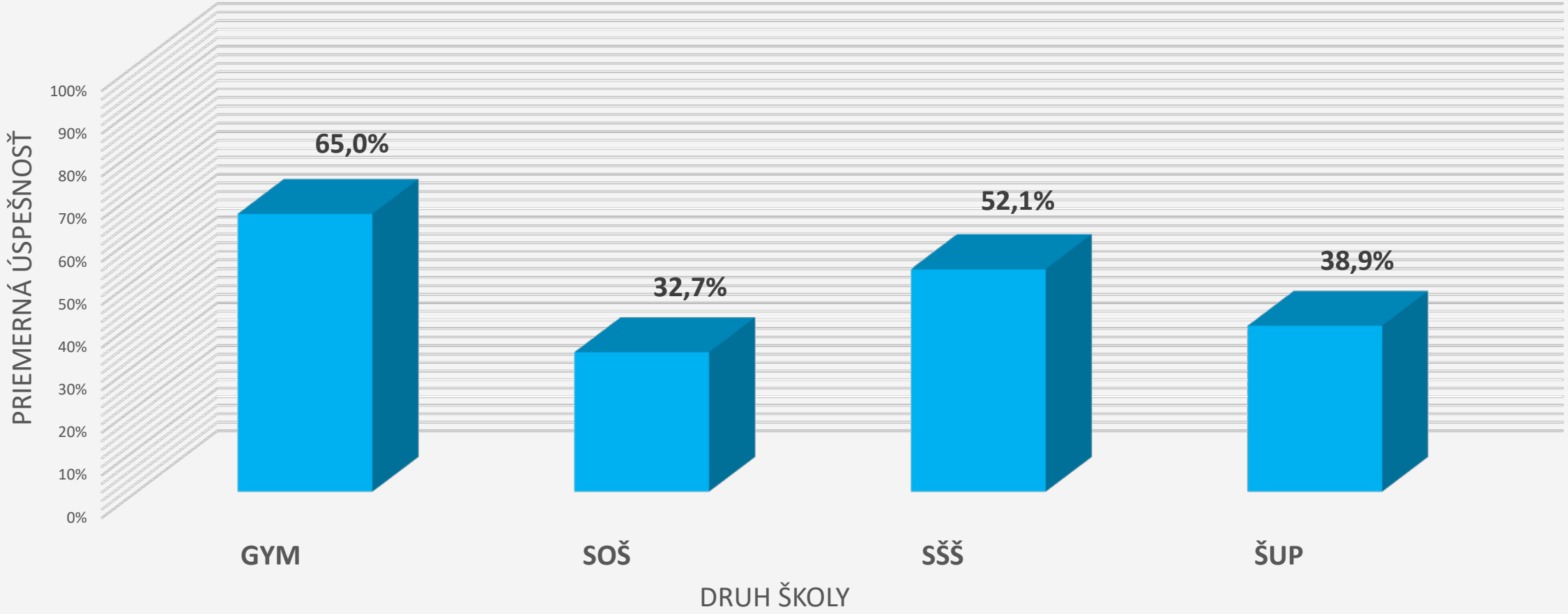

MINISTERSTVO ŠKOLSTVA, VÝSKUMU, VÝVOJA A MLÁDEŽE SLOVENSKEJ REPUBLIKY

NIVAM NÁRODNÝ INŠTITÚT VZDELÁVANIA A MLÁDEŽE

Priemerná úspešnosť podľa dĺžky štúdia (gymnáziá)

Matematika

Rozdiely medzi žiakmi gymnázií podľa dĺžky štúdia **neboli vecne významné**.

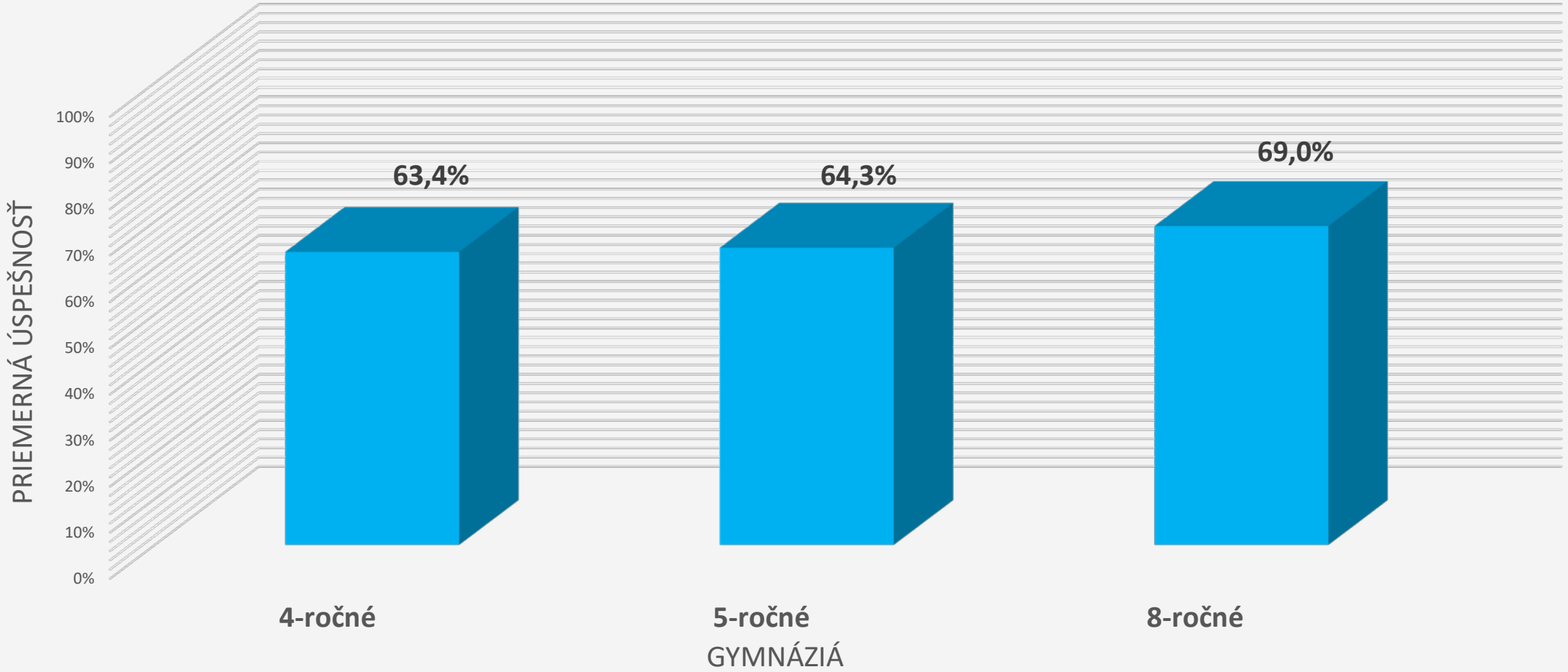

MINISTERSTVO ŠKOLSTVA, VÝSKUMU, VÝVOJA A MLÁDEŽE SLOVENSKEJ REPUBLIKY
NIVAM NÁRODNÝ INŠTITÚT VZDELÁVANIA A MLÁDEŽE

Priemerná úspešnosť podľa testovaných oblastí

Matematika

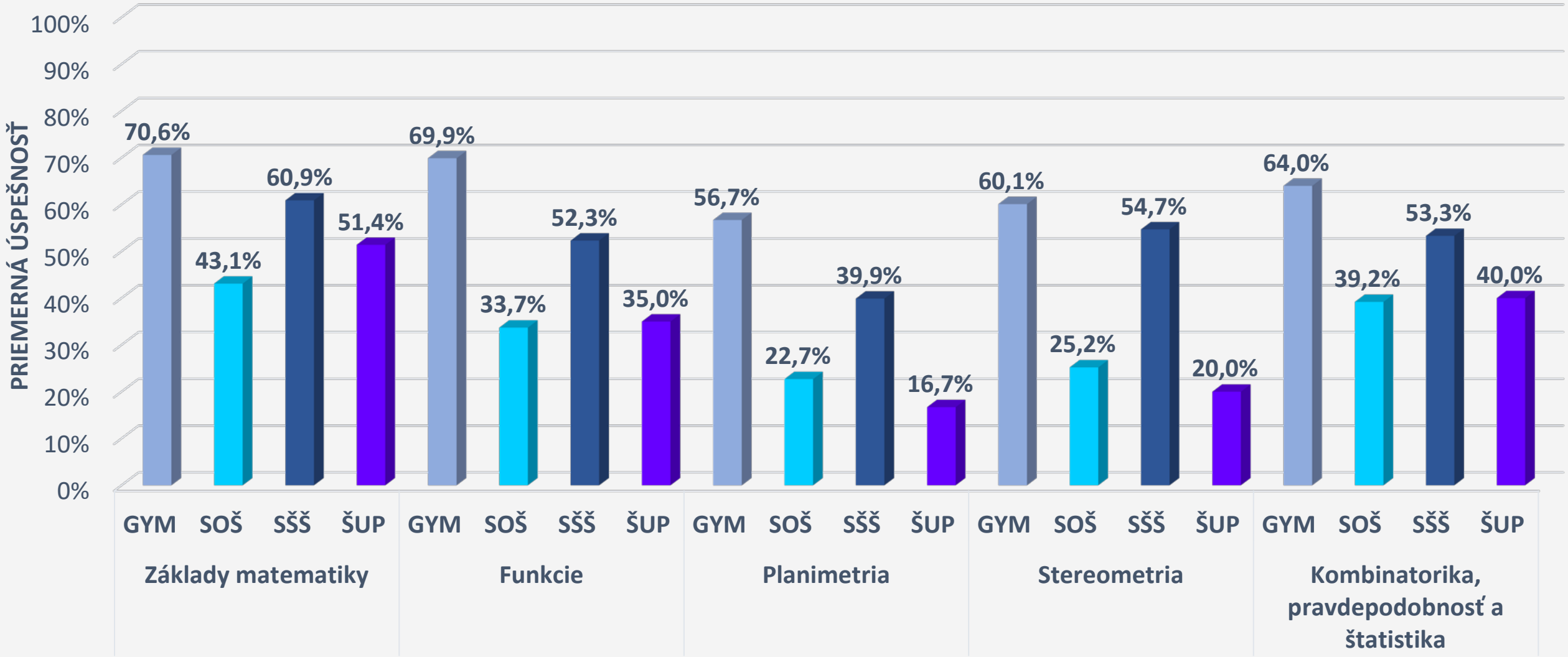

MINISTERSTVO ŠKOLSTVA, VÝSKUMU, VÝVOJA A MLÁDEŽE SLOVENSKEJ REPUBLIKY

NIVAM NÁRODNÝ INŠTITÚT VZDELÁVANIA A MLÁDEŽE

Priemerná úspešnosť podľa zriaďovateľa

Matematika

Rozdiely medzi úspešnosťou žiakov škôl rôznych zriaďovateľov **neboli** vecne významné.

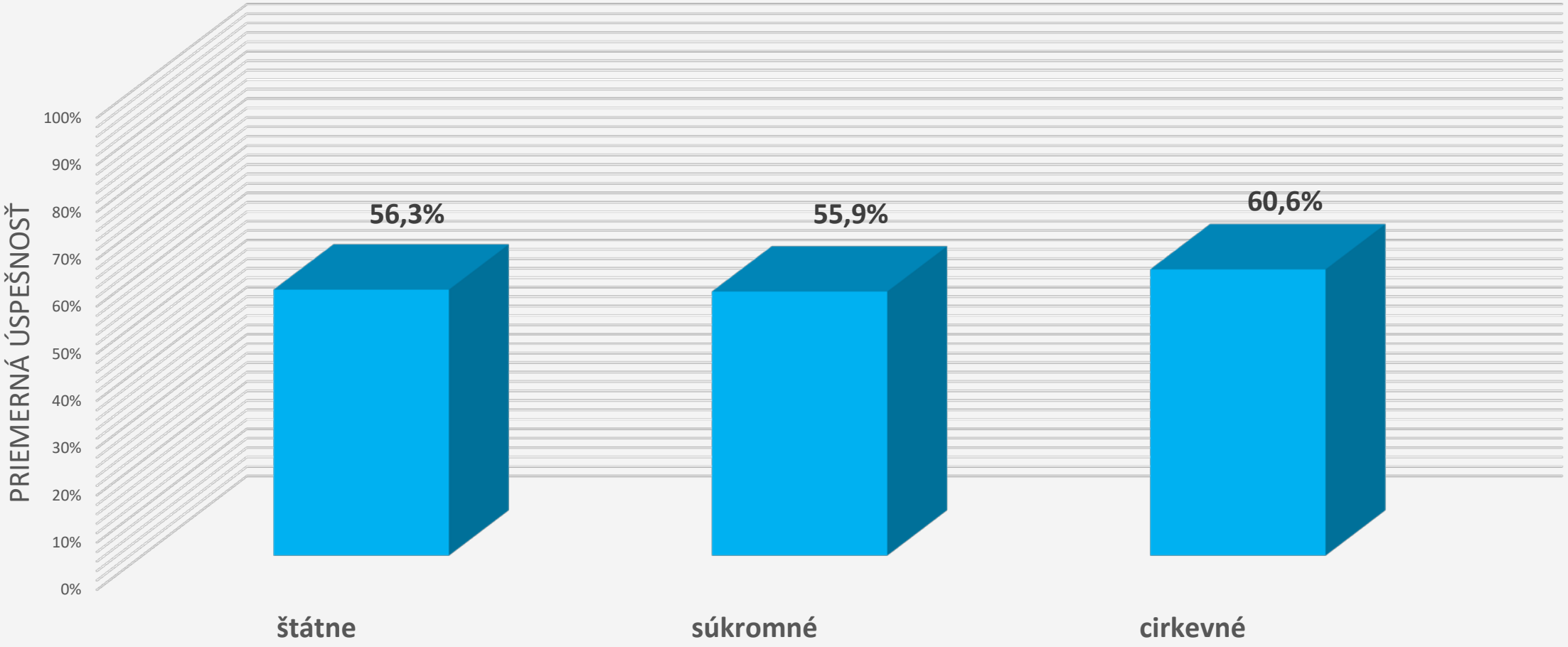

MINISTERSTVO ŠKOLSTVA, VÝSKUMU, VÝVOJA A MLÁDEŽE SLOVENSKEJ REPUBLIKY

NIVAM NÁRODNÝ INŠTITÚT VZDELÁVANIA A MLÁDEŽE

Priemerná úspešnosť podľa druhu skúšky

Matematika

Žiaci maturujúci z matematiky ako voliteľného predmetu dosiahli **lepšie** výsledky na úrovni **silnej vecnej významnosti** ako žiaci maturujúci dobrovoľne.

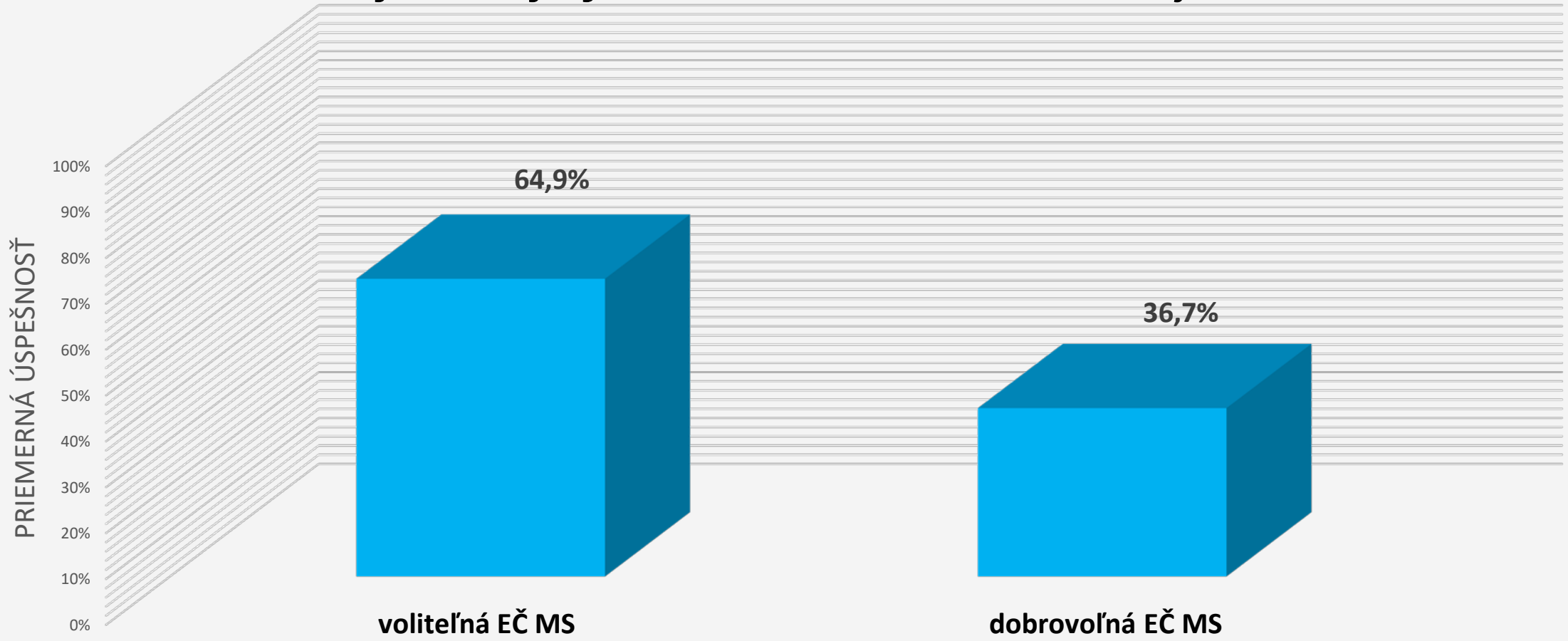

MINISTERSTVO ŠKOLSTVA, VÝSKUMU, VÝVOJA A MLÁDEŽE SLOVENSKEJ REPUBLIKY

NIVAM NÁRODNÝ INŠTITÚT VZDELÁVANIA A MLÁDEŽE

Priemerná úspešnosť podľa kraja

Matematika

Zistené rozdiely medzi žiakmi z rôznych krajov **neboli vecne významné**.

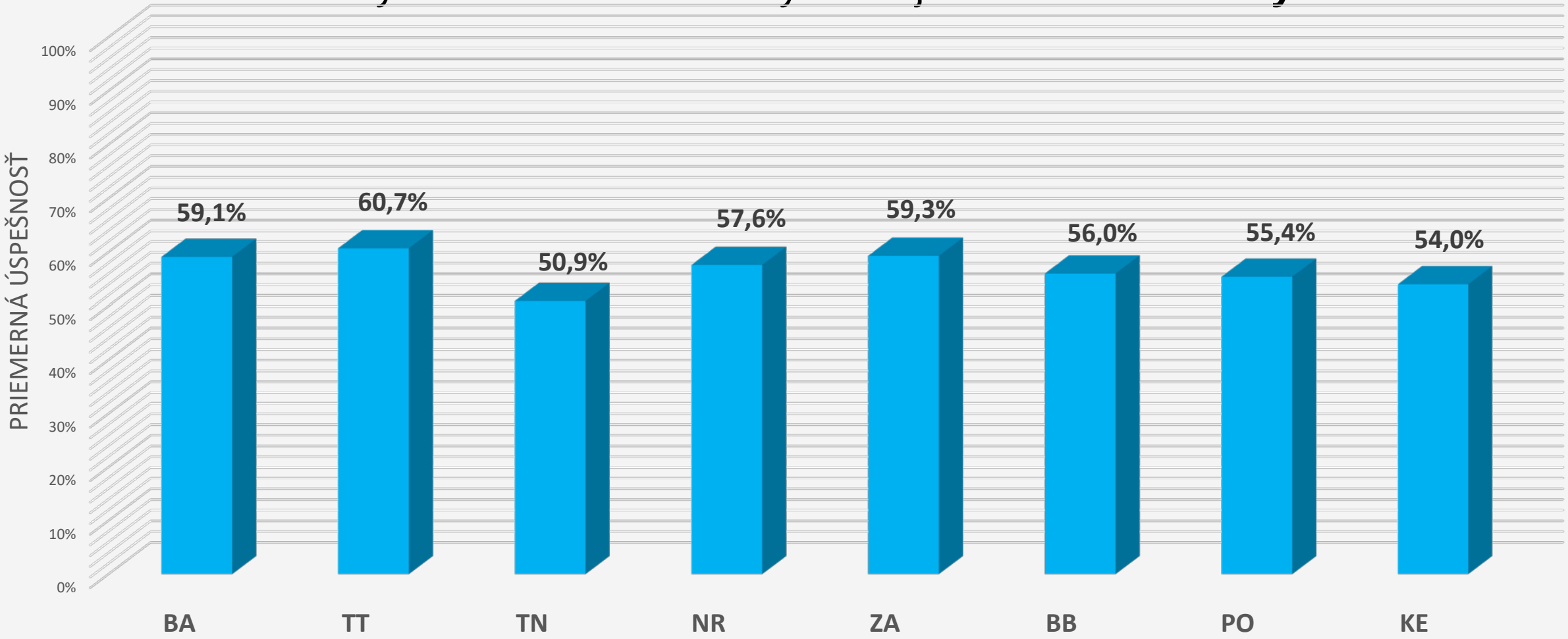

MINISTERSTVO ŠKOLSTVA, VÝSKUMU, VÝVOJA A MLÁDEŽE SLOVENSKEJ REPUBLIKY
NIVAM NÁRODNÝ INŠTITÚT VZDELÁVANIA A MLÁDEŽE

Anglický jazyk

Test z anglického jazyka úroveň B1 riešilo **18 018** žiakov zo **470** škôl. Test na úrovni B2 písalo **15 259** žiakov z **544** škôl. Test na úrovni C1 písalo **2 377** žiakov zo **69** bilingválnych stredných škôl bez medzinárodnej zmluvy.

Žiaci SOŠ, SŠS, ŠUP a konzervatórií si mohli vybrať maturitu z povinného cudzieho jazyka na **úrovni B1 alebo B2**.

Žiaci **gymnázií** maturovali z povinného cudzieho jazyka na **úrovni B2**. Okrem 10 563 gymnazistov na úrovni B2 maturovalo aj **4 696** (30,8 %) žiakov SOŠ, konzervatórií, SŠŠ a ŠUP.

Žiaci **bilingválnych SŠ** bez medzinárodnej zmluvy maturovali z anglického jazyka ako druhého vyučovacieho jazyka na **úrovni C1**.

Priemerná úspešnosť: úroveň B1 – 58,0 %, úroveň B2 – 76,1 %, úroveň C1 – 76,7 %.

Priemerná úspešnosť podľa pohlavia:

- ✓ dievčatá – úroveň B1 – 56,2 %, úroveň B2 – 75,2 %, úroveň C1 – 75,6 %,
- ✓ chlapci – úroveň B1 – 59,6 %, úroveň B2 – 77,1 %, úroveň C1 – 78,8 %.

Rozdiely **neboli vecne významné**.

MINISTERSTVO ŠKOLSTVA, VÝSKUMU, VÝVOJA A MLÁDEŽE SLOVENSKEJ REPUBLIKY

NIVAM NÁRODNÝ INŠTITÚT VZDELÁVANIA A MLÁDEŽE

Priemerná úspešnosť podľa druhu školy

Anglický jazyk – úroveň B2

Žiaci SŠŠ dosiahli **horšie výsledky** ako národný priemer na úrovni **silnej vecnej významnosti**.

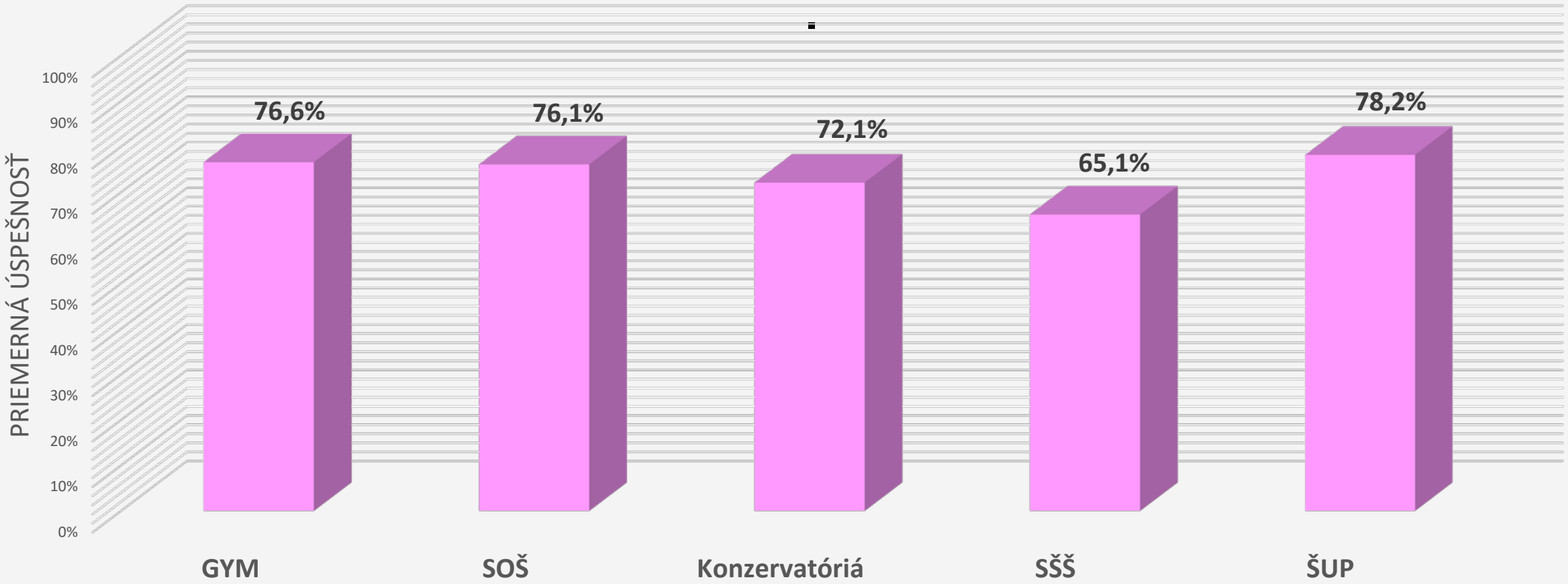

MINISTERSTVO ŠKOLSTVA, VÝSKUMU, VÝVOJA A MLÁDEŽE SLOVENSKEJ REPUBLIKY

NIVAM NÁRODNÝ INŠTITÚT VZDELÁVANIA A MLÁDEŽE

Priemerná úspešnosť podľa druhu školy

Anglický jazyk – úroveň C1

Rozdiel priemerných úspešností žiakov gymnázií a SOŠ bol **mierne vecne významný**.

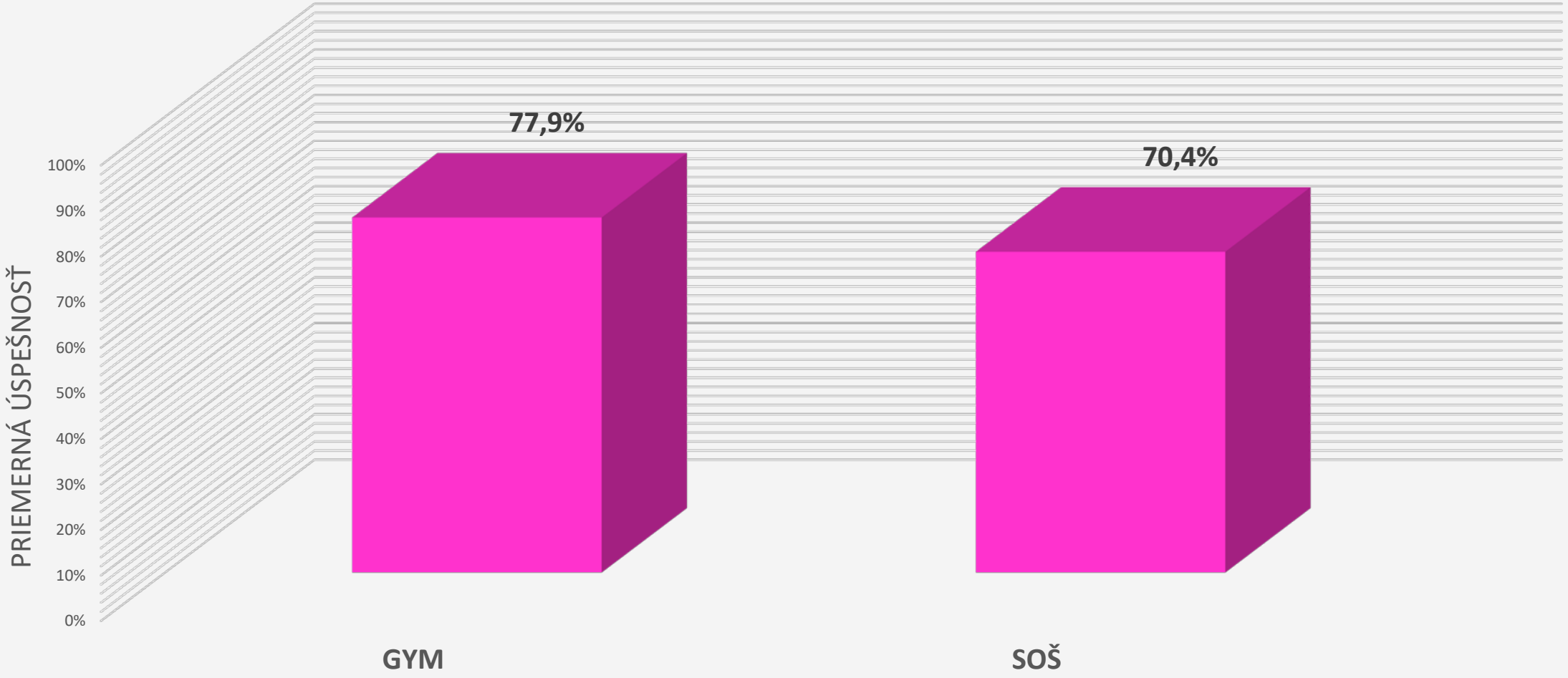

MINISTERSTVO ŠKOLSTVA, VÝSKUMU, VÝVOJA A MLÁDEŽE SLOVENSKEJ REPUBLIKY
NIVAM NÁRODNÝ INŠTITÚT VZDELÁVANIA A MLÁDEŽE

Priemerná úspešnosť podľa dĺžky štúdia (gymnáziá)

Anglický jazyk – úroveň B2

Rozdiely medzi žiakmi gymnázií podľa dĺžky štúdia **neboli vecne významné**.

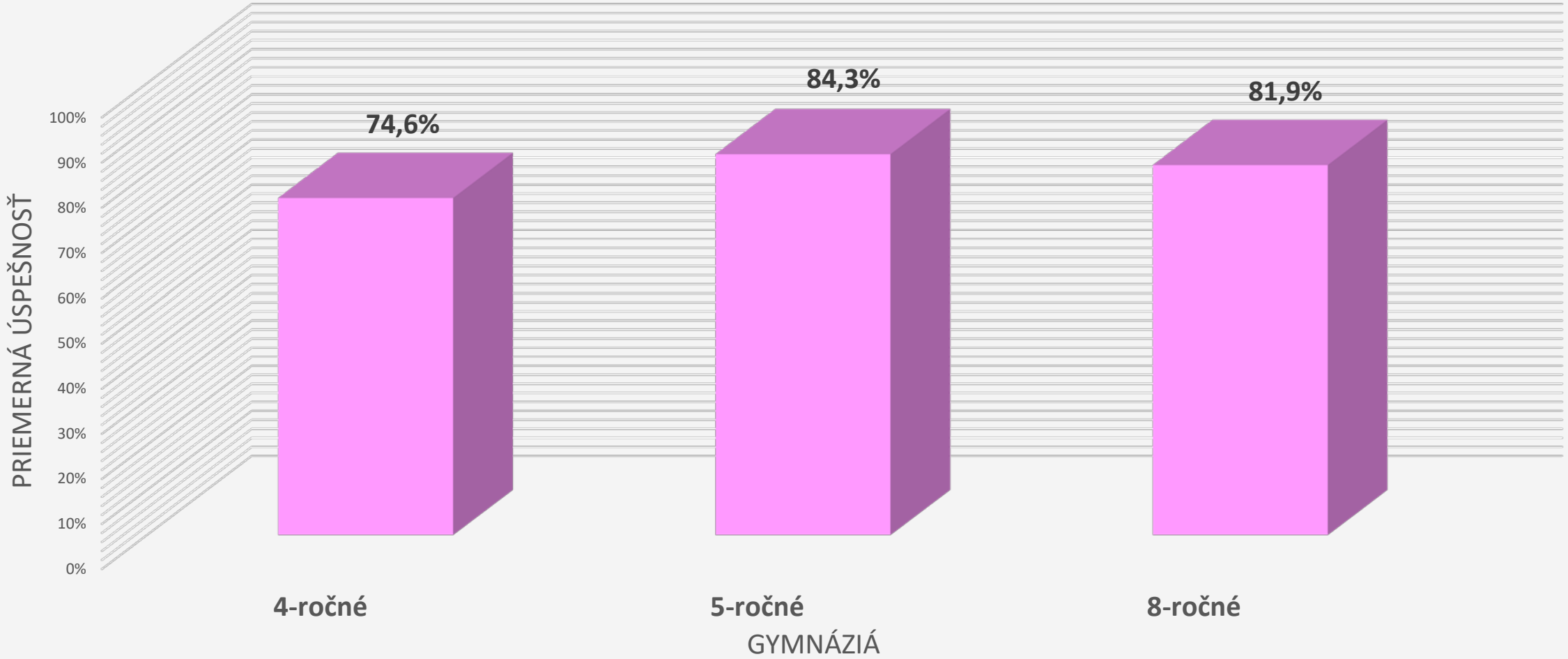

MINISTERSTVO ŠKOLSTVA, VÝSKUMU, VÝVOJA A MLÁDEŽE SLOVENSKEJ REPUBLIKY

NIVAM NÁRODNÝ INŠTITÚT VZDELÁVANIA A MLÁDEŽE

Priemerná úspešnosť podľa zriaďovateľa

Anglický jazyk – úroveň B1

Rozdiely medzi žiakmi škôl rôznych zriaďovateľov **neboli vecne významné**.

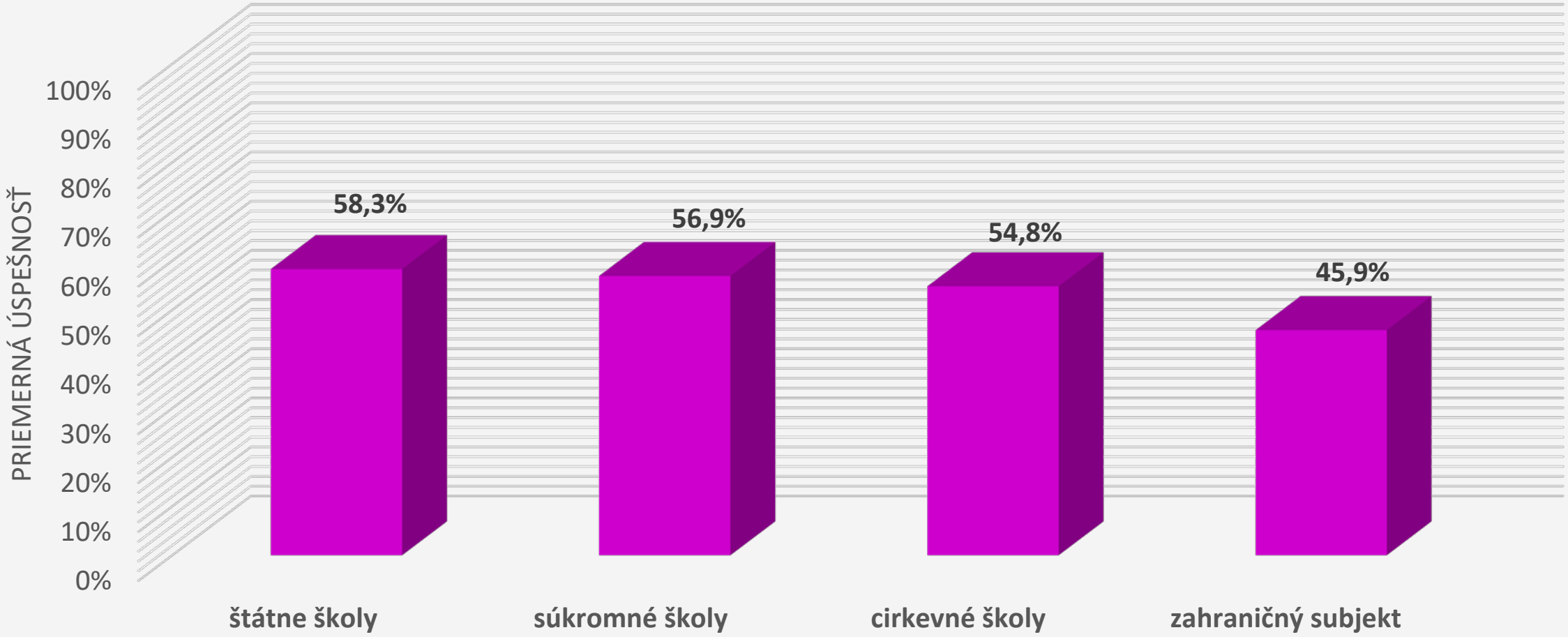

MINISTERSTVO ŠKOLSTVA, VÝSKUMU, VÝVOJA A MLÁDEŽE SLOVENSKEJ REPUBLIKY

NIVAM NÁRODNÝ INŠTITÚT VZDELÁVANIA A MLÁDEŽE

Priemerná úspešnosť podľa zriaďovateľa

Anglický jazyk – úroveň B2

Rozdiely medzi žiakmi škôl rôznych zriaďovateľov **neboli vecne významné**.

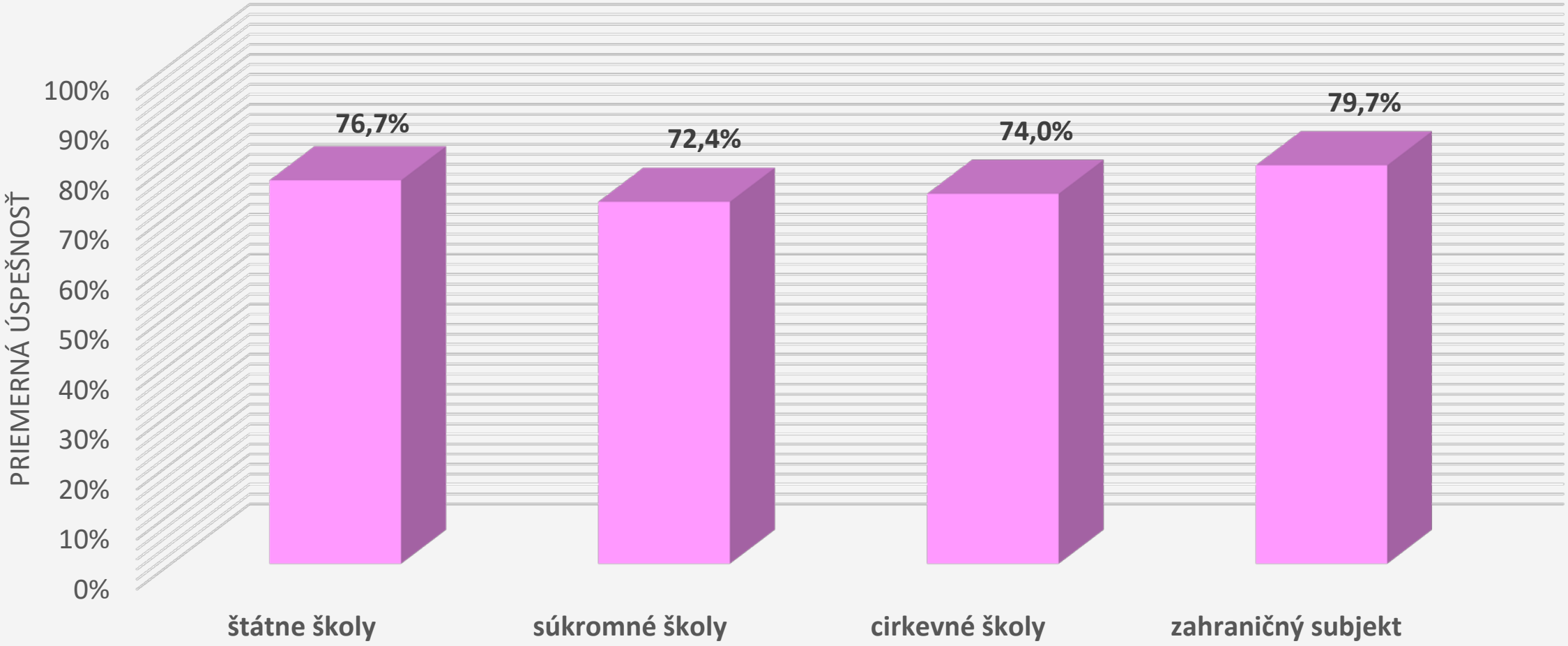

MINISTERSTVO ŠKOLSTVA, VÝSKUMU, VÝVOJA A MLÁDEŽE SLOVENSKEJ REPUBLIKY

NIVAM NÁRODNÝ INŠTITÚT VZDELÁVANIA A MLÁDEŽE

Priemerná úspešnosť podľa zriaďovateľa

Anglický jazyk – úroveň C1

Rozdiely medzi žiakmi škôl rôznych zriaďovateľov **neboli vecne významné**.

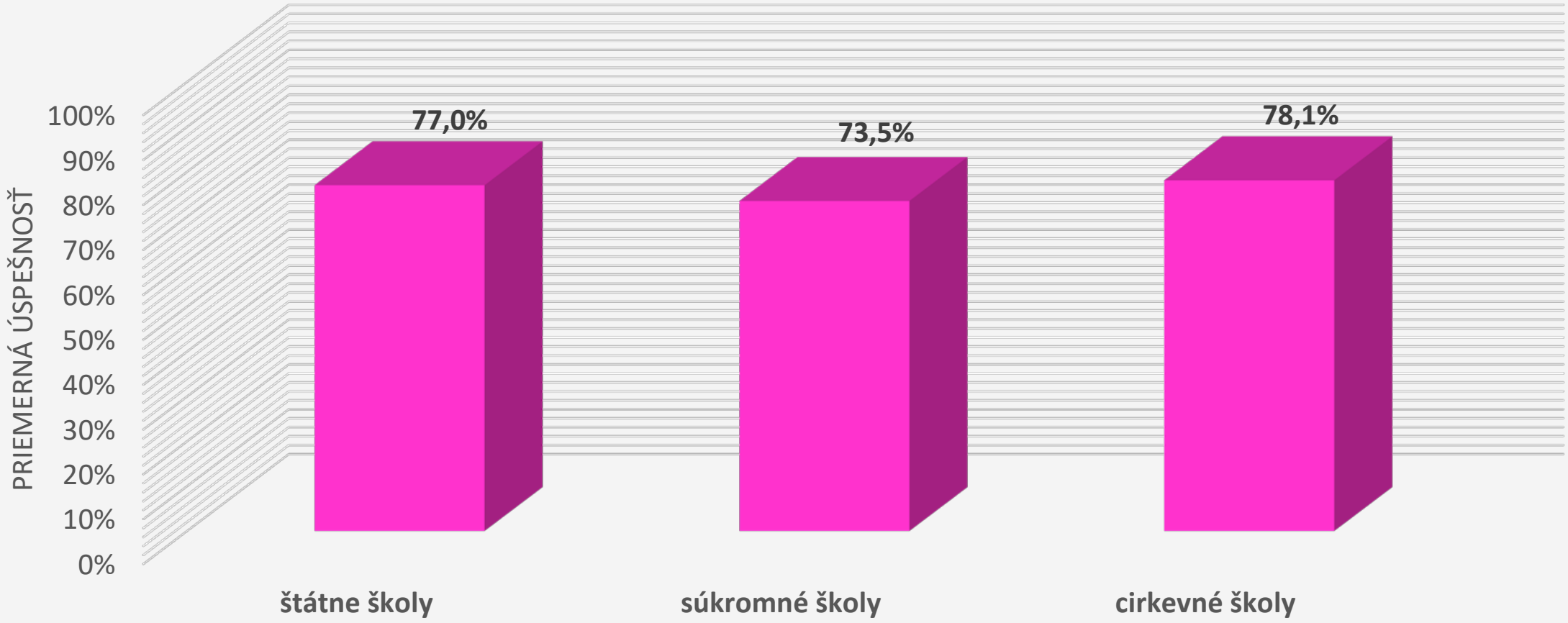

MINISTERSTVO ŠKOLSTVA, VÝSKUMU, VÝVOJA A MLÁDEŽE SLOVENSKEJ REPUBLIKY

NIVAM NÁRODNÝ INŠTITÚT VZDELÁVANIA A MLÁDEŽE

Priemerná úspešnosť podľa kraja

Anglický jazyk – úroveň B1

Rozdiely medzi žiakmi v rôznych krajoch **neboli vecne významné**.

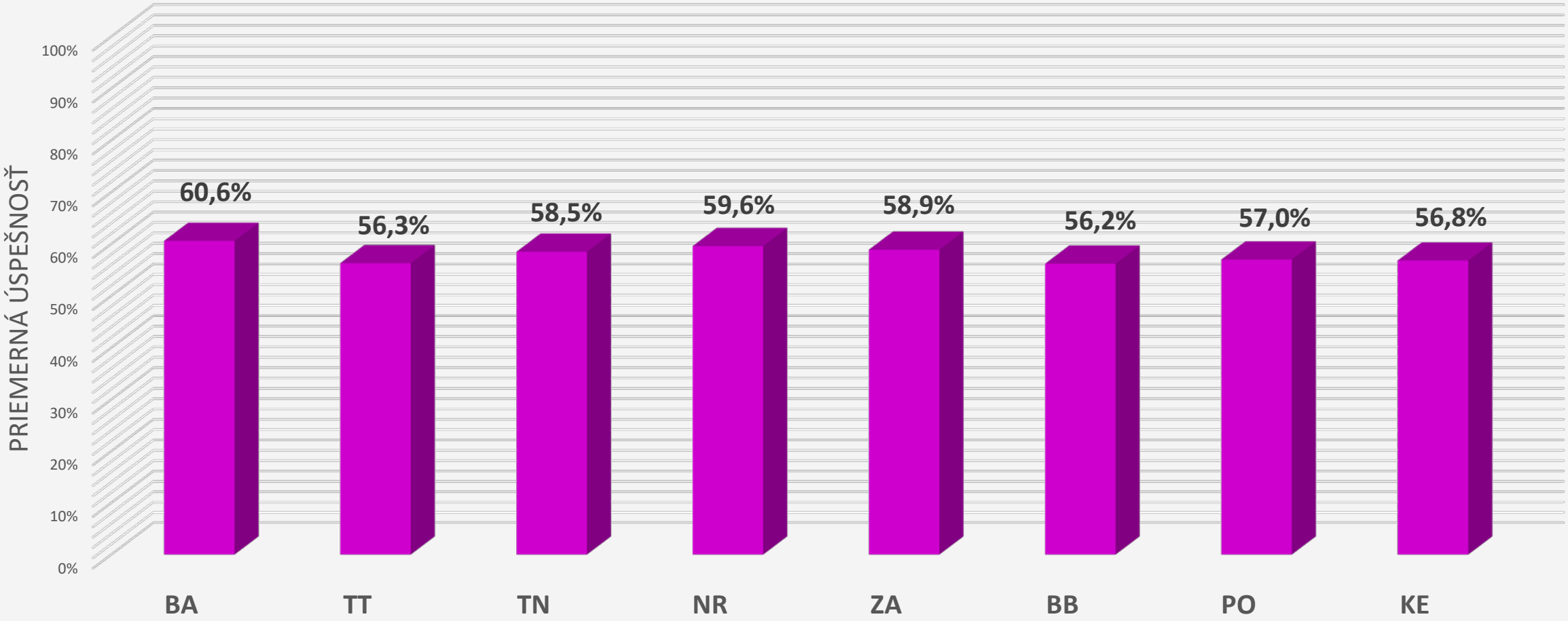

MINISTERSTVO ŠKOLSTVA, VÝSKUMU, VÝVOJA A MLÁDEŽE SLOVENSKEJ REPUBLIKY

NIVAM NÁRODNÝ INŠTITÚT VZDELÁVANIA A MLÁDEŽE

Priemerná úspešnosť podľa kraja

Anglický jazyk – úroveň B2

Rozdiely medzi žiakmi v rôznych krajoch **neboli vecne významné**.

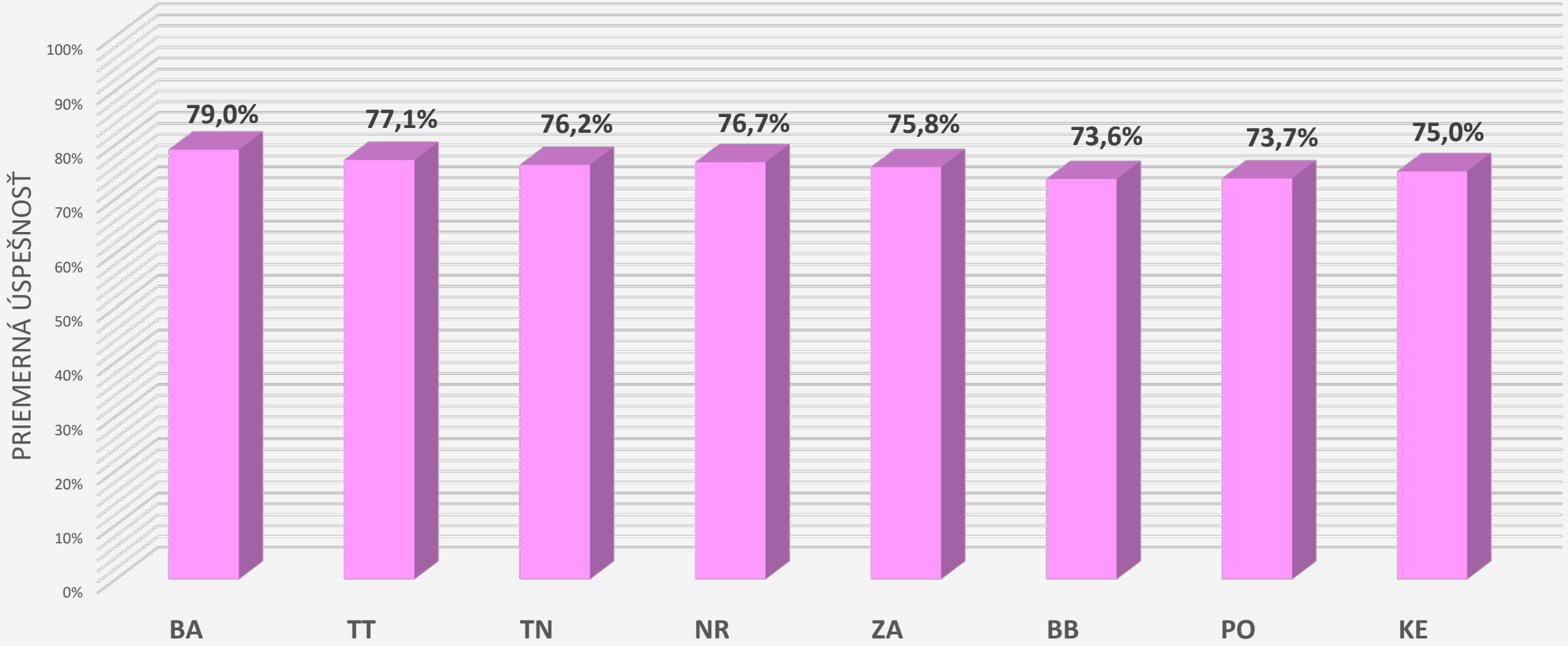

MINISTERSTVO ŠKOLSTVA, VÝSKUMU, VÝVOJA A MLÁDEŽE SLOVENSKEJ REPUBLIKY

NIVAM NÁRODNÝ INŠTITÚT VZDELÁVANIA A MLÁDEŽE

Priemerná úspešnosť podľa kraja

Anglický jazyk – úroveň C1

Rozdiely medzi žiakmi v rôznych krajoch **neboli vecne významné**. Žiaci Bratislavského kraja boli oproti národnému priemeru lepší na úrovni **miernej** vecnej významnosti.

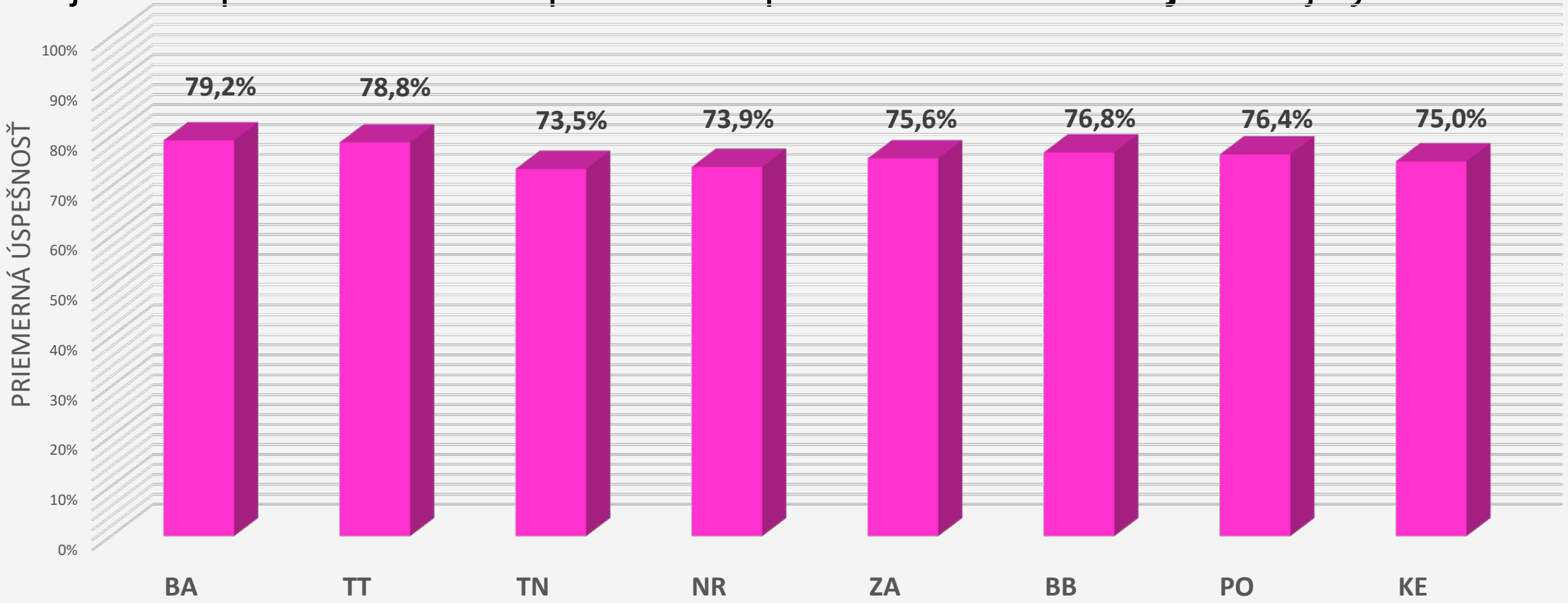

MINISTERSTVO ŠKOLSTVA, VÝSKUMU, VÝVOJA A MLÁDEŽE SLOVENSKEJ REPUBLIKY
NIVAM NÁRODNÝ INŠTITÚT VZDELÁVANIA A MLÁDEŽE

Nemecký jazyk

Test z nemeckého jazyka úroveň B1 riešilo **531** žiakov zo **111** škôl. Test na úrovni B2 písalo **129** žiakov z **39** škôl. Test na úrovni C1 písalo **197** žiakov z **8** bilingválnych stredných škôl bez medzinárodnej zmluvy.

Žiaci SOŠ si mohli vybrať maturitu z povinného cudzieho jazyka na **úrovni B1 alebo B2**.

Žiaci **gymnázií** maturovali z povinného cudzieho jazyka na **úrovni B2**. Okrem 122 gymnazistov na úrovni B2 maturovalo z nemeckého jazyka aj **7** (5,4 %) žiakov SOŠ.

Žiaci **bilingválnych SŠ** bez medzinárodnej zmluvy maturovali z nemeckého jazyka ako druhého vyučovacieho jazyka na **úrovni C1**.

Priemerná úspešnosť: úroveň B1 – 39,8 %, úroveň B2 – 73,4 %, úroveň C1 – 61,9 %.

Priemerná úspešnosť podľa pohlavia:

- ✓ dievčatá – úroveň B1 – 39,2 %, úroveň B2 – 71,2 %, úroveň C1 – 60,5 %,
- ✓ chlapci – úroveň B1 – 40,8 %, úroveň B2 – 76,7 %, úroveň C1 – 64,3 %.

Rozdiely **neboli vecne významné**.

MINISTERSTVO ŠKOLSTVA, VÝSKUMU, VÝVOJA A MLÁDEŽE SLOVENSKEJ REPUBLIKY

NIVAM NÁRODNÝ INŠTITÚT VZDELÁVANIA A MLÁDEŽE

Priemerná úspešnosť podľa druhu školy

Nemecký jazyk – úroveň B2

Rozdiel pre nízky počet žiakov SOŠ **neinterpretujeme**.

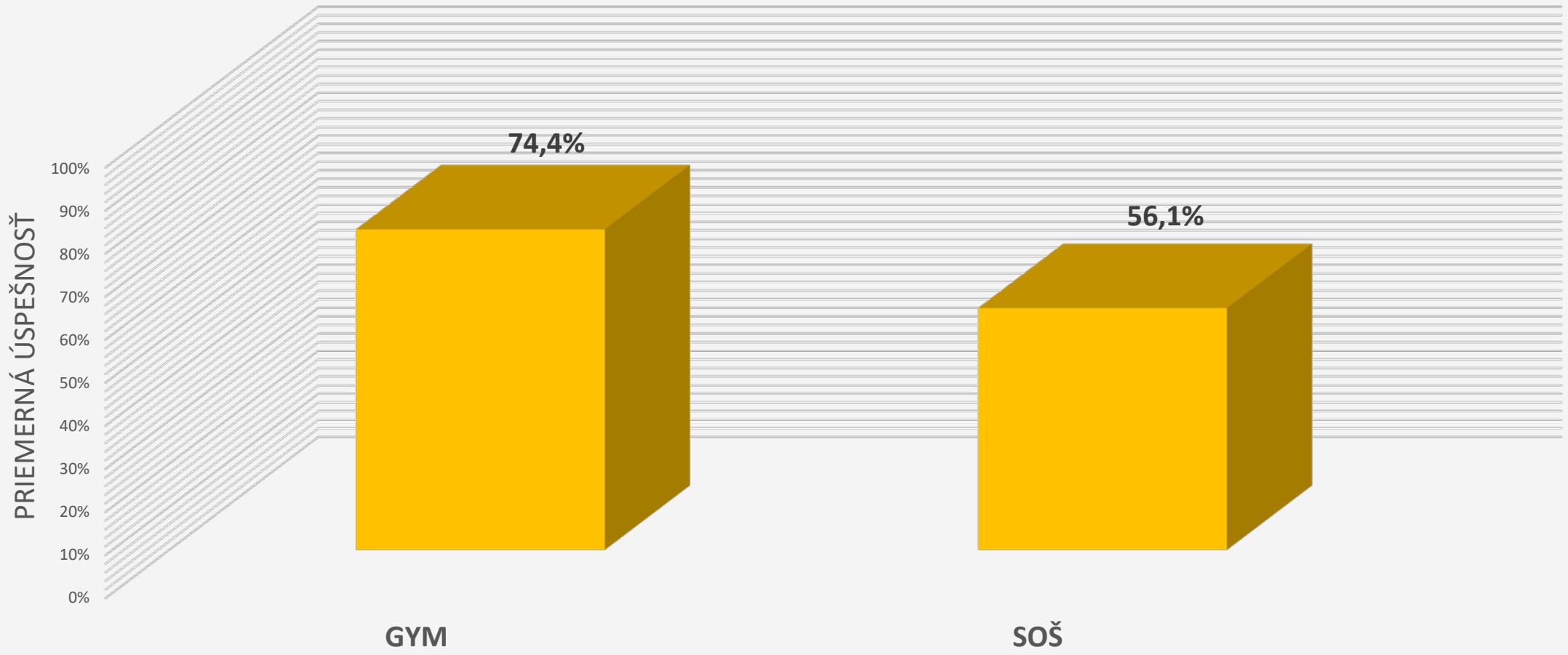

MINISTERSTVO ŠKOLSTVA, VÝSKUMU, VÝVOJA A MLÁDEŽE SLOVENSKEJ REPUBLIKY

NIVAM NÁRODNÝ INŠTITÚT VZDELÁVANIA A MLÁDEŽE

Priemerná úspešnosť podľa druhu školy

Nemecký jazyk – úroveň C1

Rozdiel pre malé počty škôl **neinterpretujeme**.

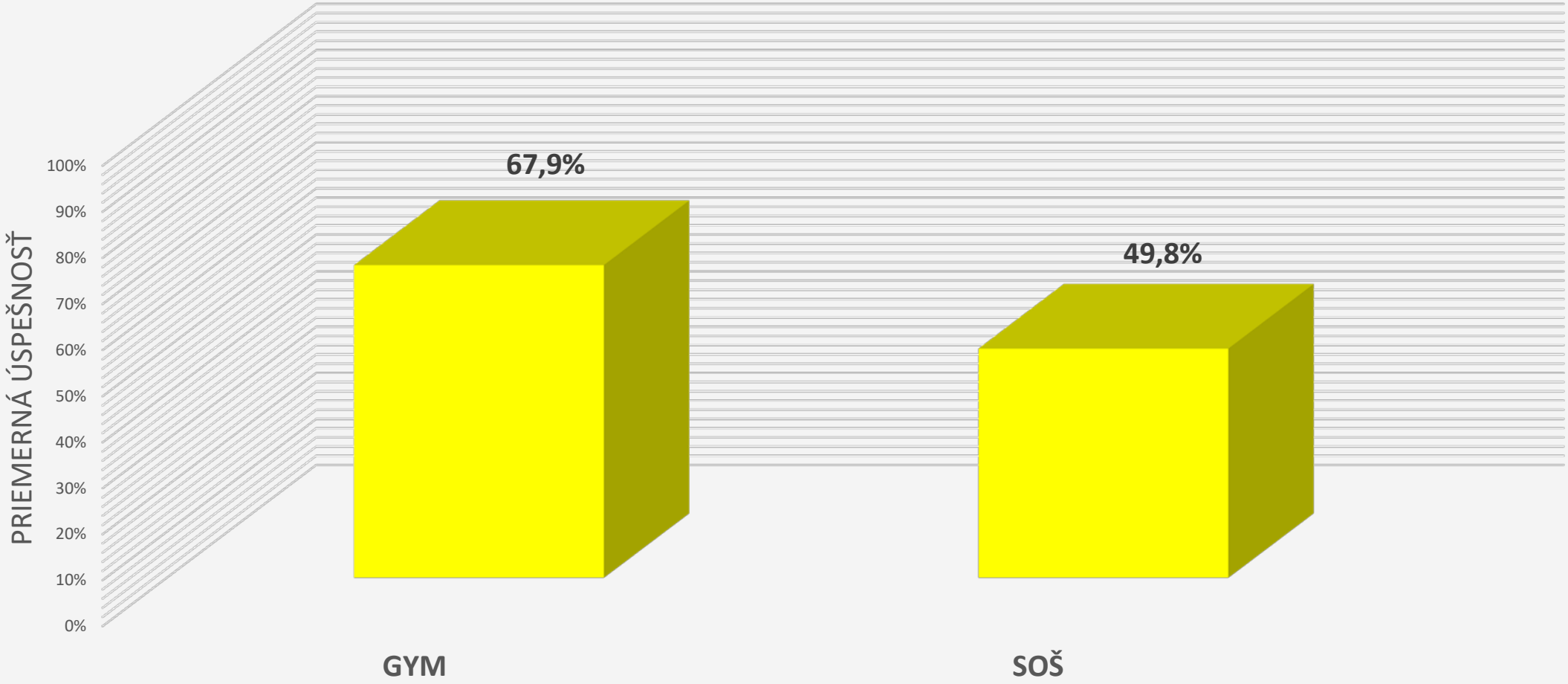

MINISTERSTVO ŠKOLSTVA, VÝSKUMU, VÝVOJA A MLÁDEŽE SLOVENSKEJ REPUBLIKY
NIVAM NÁRODNÝ INŠTITÚT VZDELÁVANIA A MLÁDEŽE

Priemerná úspešnosť podľa dĺžky štúdia (gymnáziá)

Nemecký jazyk – úroveň B2

Rozdiel medzi žiakmi 4-ročných a 5-ročných gymnázií bol **stredne vecne významný**.

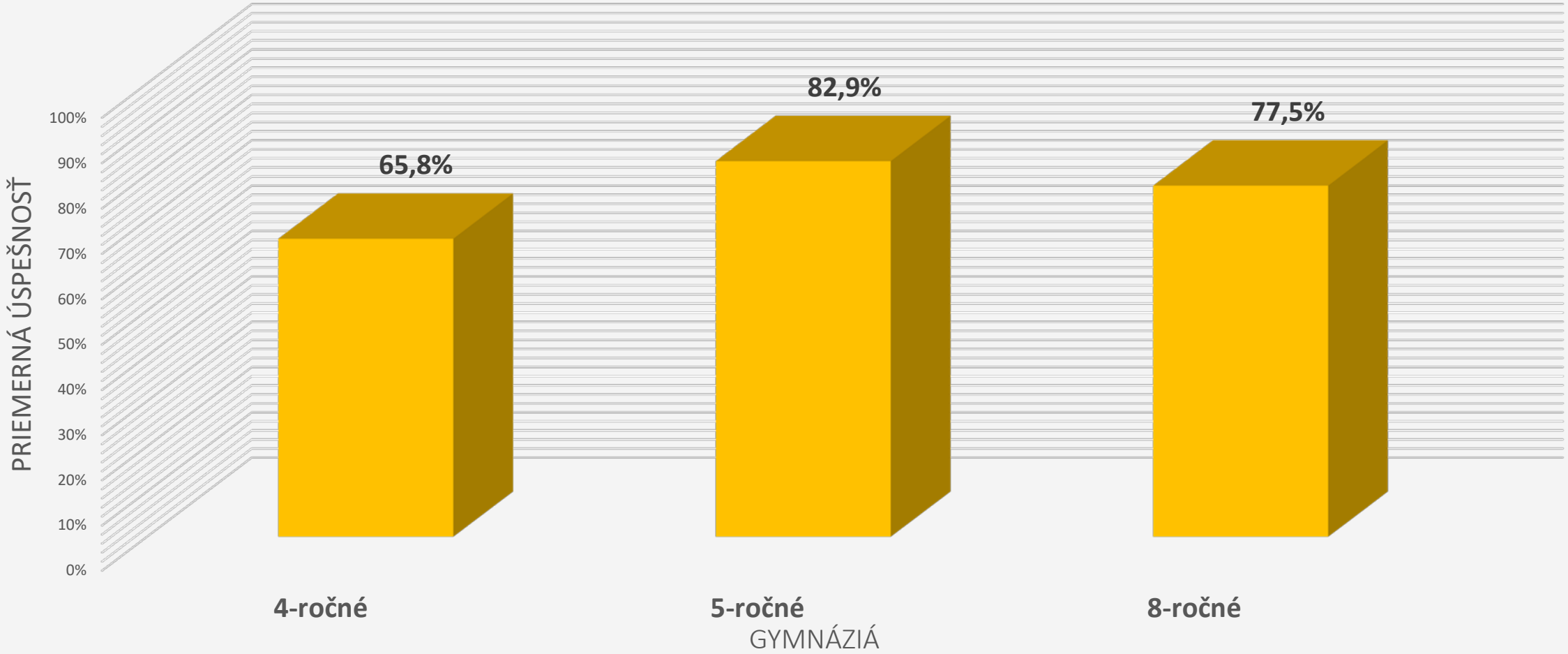

Priemerná úspešnosť podľa zriaďovateľa

Nemecký jazyk – úroveň B1

Rozdiel medzi žiakmi súkromných a štátnych škôl **bol mierne vecne významný**.

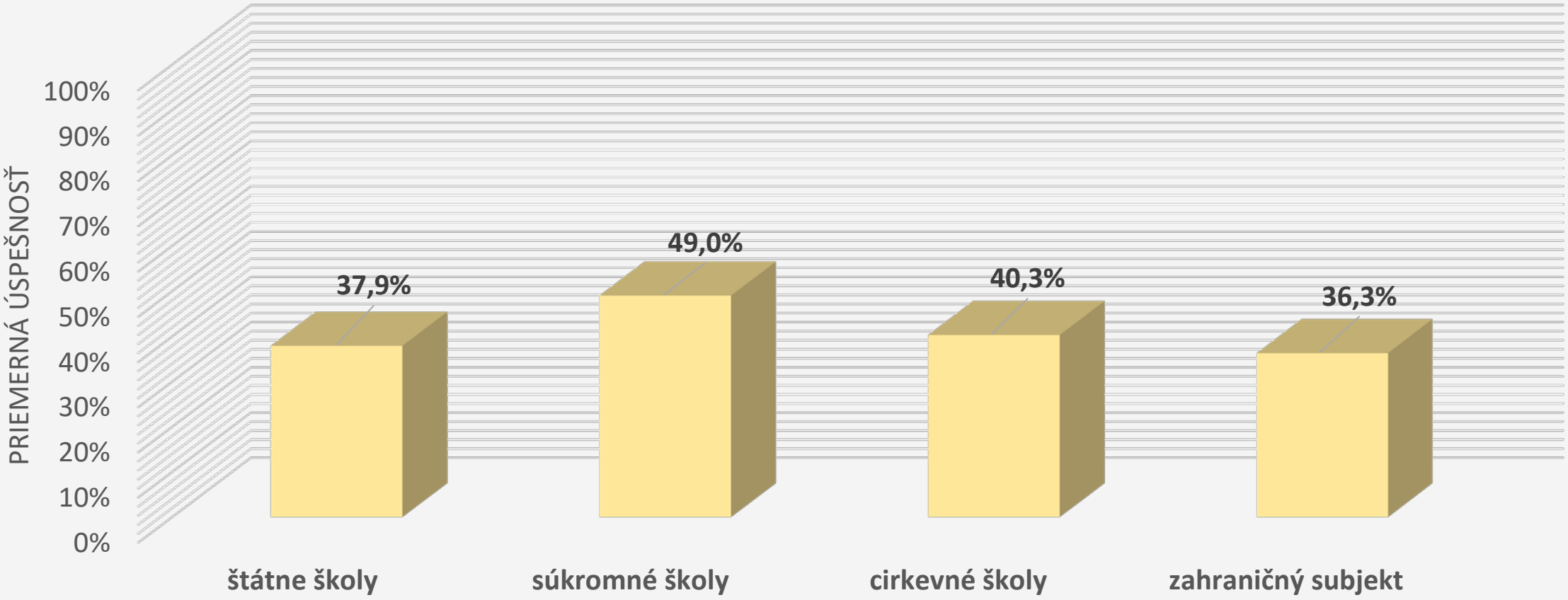

MINISTERSTVO ŠKOLSTVA, VÝSKUMU, VÝVOJA A MLÁDEŽE SLOVENSKEJ REPUBLIKY

NIVAM NÁRODNÝ INŠTITÚT VZDELÁVANIA A MLÁDEŽE

Priemerná úspešnosť podľa zriaďovateľa

Nemecký jazyk – úroveň B2

Rozdiely **neboli vecne významné**.

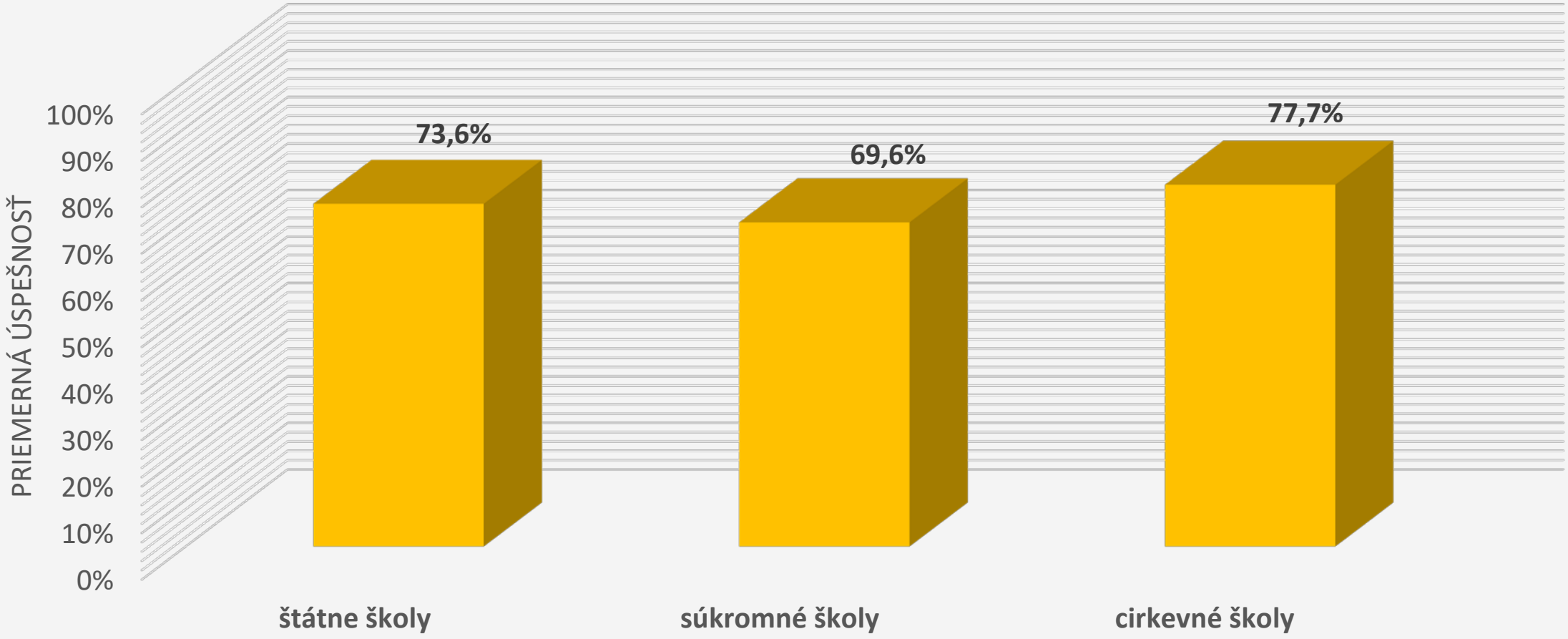

MINISTERSTVO ŠKOLSTVA, VÝSKUMU, VÝVOJA A MLÁDEŽE SLOVENSKEJ REPUBLIKY

NIVAM NÁRODNÝ INŠTITÚT VZDELÁVANIA A MLÁDEŽE

Priemerná úspešnosť podľa kraja

Nemecký jazyk – úroveň B1

Oproti národnému priemeru boli výsledky žiakov Trnavského kraja **stredne vecne významne lepšie**; výsledky žiakov Banskobystrického kraja **silne vecne významne horšie** a Košického kraja **stredne vecne významne horšie**.

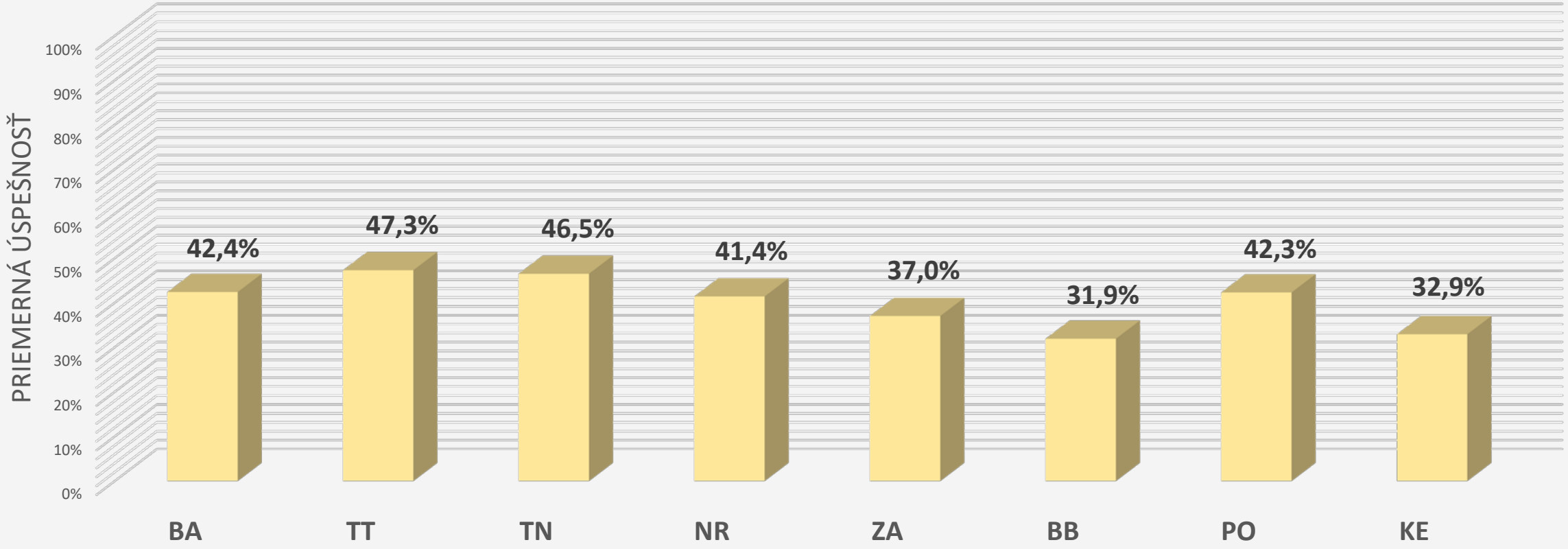

MINISTERSTVO ŠKOLSTVA, VÝSKUMU, VÝVOJA A MLÁDEŽE SLOVENSKEJ REPUBLIKY
NIVAM NÁRODNÝ INŠTITÚT VZDELÁVANIA A MLÁDEŽE

Priemerná úspešnosť podľa kraja

Nemecký jazyk – úroveň B2

Rozdiely pre nízke počty žiakov **neinterpretujeme**.

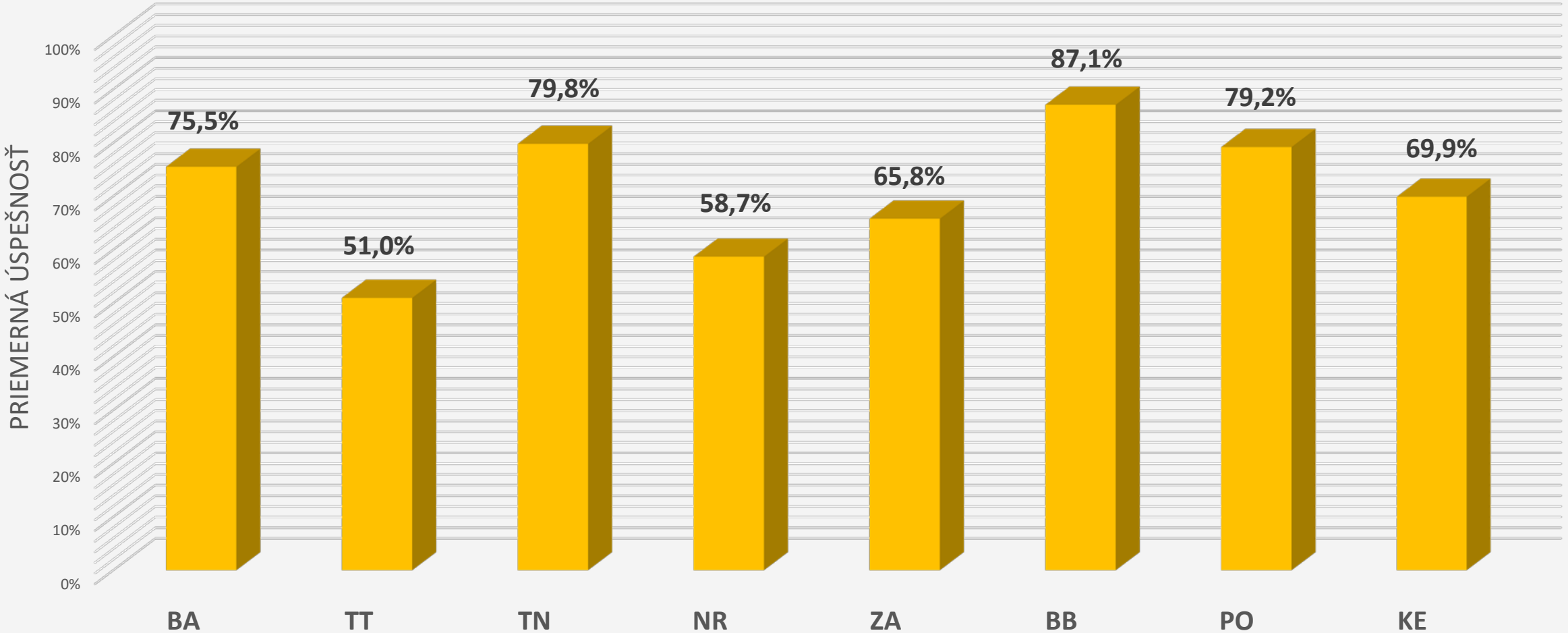

Ruský jazyk

Test úrovne B1 v riadnom termíne riešilo **312** žiakov z **52** škôl, úroveň B2 **36** žiakov z **19** škôl a test úrovne C1 riešilo **167** žiakov zo **7** bilingválnych gymnázií.

Priemerná úspešnosť:
úroveň B1 – 49,1 %, úroveň B2 – 50,6 %, úroveň C1 – 66,5 %.

Priemerná úspešnosť podľa pohlavia:

- ✓ dievčatá – úroveň B1 – 48,3 %, úroveň B2 – 48,2 %, úroveň C1 – 65,2 %,
- ✓ chlapci – úroveň B1 – 50,2 %, úroveň B2 – 54,0 % úroveň C1 – 68,7 %.

Zistené rozdiely **neboli vecne významné**.

Francúzsky jazyk

Test úrovne B1 v marcovom (riadnom) termíne riešil **1** žiak

a test úrovne B2 riešilo **10** žiakov zo **6** škôl.

Priemerná úspešnosť:

úroveň B1 – 45,0 %, úroveň B2 – 66,3 %.

Španielsky jazyk

Test úrovne B1 v marcovom (riadnom) termíne riešil **1** žiak

a test úrovne B2 riešilo **8** žiakov zo **6** škôl.

Priemerná úspešnosť:

úroveň B1 – 40,0 %, úroveň B2 – 83,3 %.

Taliansky jazyk

Test úrovne B1 v marcovom (riadnom) termíne nebol administrovaný.

Test úrovne B2 riešil **jeden** žiak.

Priemerná úspešnosť:

úroveň B2 – 82,5 %.

03

Podmienky úspešného vykonania MS

MINISTERSTVO ŠKOLSTVA, VÝSKUMU, VÝVOJA A MLÁDEŽE SLOVENSKEJ REPUBLIKY

NIVAM
NÁRODNÝ INŠTITÚT VZDELÁVANIA A MLÁDEŽE

Podmienky úspešného vykonania MS

Podľa § 17 vyhlášky č. 224/2022 Z. z. o strednej škole

- **žiak úspešne zmaturuje z vyučovacieho jazyka a cudzieho jazyka, ak**
  - z ÚFIČ MS získa známku 1 až 3 a zároveň z EČ MS získa viac ako 33 % **alebo** z PFIČ MS získa viac ako 25 %, alebo
  - z ÚFIČ MS získa známku 4 a zároveň z EČ MS získa viac ako 33 % **a zároveň** z PFIČ MS získa viac ako 25 %;
- **žiak úspešne zmaturuje z matematiky, ak**
  - z ÚFIČ MS získa známku 1 až 3 a zároveň z EČ MS získa viac ako 25 % **alebo**
  - z ÚFIČ MS získa známku 4 a zároveň z EČ MS získa viac ako 33 %.

Žiaci s úspešnosťou v EČ MS nižšou alebo rovnou 33 %

marcový (riadny) termín

Predmet	Počet žiakov celkom	Celkom	Počet žiakov zo SOŠ	zo SOŠ	Počet žiakov z GYM	z GYM
SJL	3 467	9,3 %	3 196	14,3 %	93	0,7 %
MJL	149	10,0 %	128	15,5 %	12	2,0 %
SJSL	216	14,5 %	176	21,3 %	23	3,8 %
UJL	0	0,0 %	*	*	0	0,0 %
AJB1	2 148	11,9 %	2 048	12,1 %	*	*
AJB2	188	1,2 %	6	0,2 %	158	1,5 %
AJC1	14	0,6 %	10	2,6 %	4	0,2 %
NJB1	203	38,2 %	202	38,5 %	0	0,0 %
NJB2	9	7,0 %	1	14,3 %	8	6,6 %
NJC1	17	8,6 %	12	18,5 %	5	3,8 %
RJB1	63	20,2 %	63	20,2 %	*	*
RJB2	12	33,3 %	*	*	9	27,3 %
RJC1	1	0,6 %	*	*	1	0,6 %

MINISTERSTVO ŠKOLSTVA, VÝSKUMU, VÝVOJA A MLÁDEŽE SLOVENSKEJ REPUBLIKY
NIVAM NÁRODNÝ INŠTITÚT VZDELÁVANIA A MLÁDEŽE

Žiaci s úspešnosťou v EČ MS nižšou alebo rovnou 33 %

marcový (riadny) termín

Predmet	Počet žiakov z konzervatórií	z konzervatórií	Počet žiakov zo ŠUP	zo ŠUP	Počet žiakov zo SŠŠ	zo SŠŠ
SJL	33	9,0 %	79	7,5 %	66	8,7 %
MJL	*	*	3	8,6 %	6	21,4 %
SJSL	*	*	15	42,9 %	2	7,1 %
UJL	*	*	*	*	*	*
AJB1	37	16,4 %	35	6,2 %	28	10,4 %
AJB2	2	1,6 %	0	0,0 %	22	4,5 %
AJC1	*	*	*	*	*	*
NJB1	1	20,0 %	*	*	*	*
NJB2	*	*	*	*	*	*
NJC1	*	*	*	*	*	*
RJB1	*	*	*	*	*	*
RJB2	*	*	*	*	3	100,0 %
RJC1	*	*	*	*	*	*

Žiaci s úspešnosťou v EČ MS nižšou alebo rovnou 33 %

v EČ MS 2023 a EČ MS 2024

Predmet	MS 2023 - % z celkového počtu maturantov v predmete	MS 2024 - % z celkového počtu maturantov v predmete
SJL	10,2	9,3
MJL	12,5	10,0
SJSL	13,2	14,5
UJL	0,0	0,0
AJB1	17,8	11,9
AJB2	3,3	1,2
AJC1	1,3	0,6
NJB1	34,3	38,2
NJB2	1,6	7,0
NJC1	10,4	8,6
RJB1	17,8	20,2
RJB2	18,9	33,3
RJC1	20,3	0,6

MINISTERSTVO ŠKOLSTVA, VÝSKUMU, VÝVOJA A MLÁDEŽE SLOVENSKEJ REPUBLIKY
NIVAM NÁRODNÝ INŠTITÚT VZDELÁVANIA A MLÁDEŽE

Žiaci s úspešnosťou v EČ MS nižšou alebo rovnou 25 %

marcový (riadny) termín

MATEMATIKA

Úspešnosť **nižšiu alebo rovnú 25 %** dosiahlo **587** žiakov (12,3 % maturantov z MAT). Z tohto počtu bolo **80** žiakov gymnázií, **502** žiakov SOŠ, **3** žiaci zo škôl umeleckého priemyslu a **2** žiaci stredných športových škôl.

Z 80 neúspešných gymnazistov si **73 žiakov vybralo matematiku ako voliteľný predmet** a zo stredných športových škôl si ju vybral **jeden žiak**, čo znamená, že **74 žiakov si musí EČ MS z matematiky zopakovať***.

*Poznámka: Žiaci SOŠ si môžu matematiku voliť iba ako dobrovoľný predmet. Výsledok dobrovoľnej skúšky sa pri neúspešnom vykonaní skúšky do celkového výsledku maturitnej skúšky nezapočítava, preto **žiaci SOŠ môžu úspešne vykonať maturitnú skúšku bez nutnosti opravnej EČ MS z matematiky**.

Žiaci s úspešnosťou v EČ MS nižšou alebo rovnou 25 %

V EČ MS 2023 a EČ MS 2024

MATEMATIKA

Predmet	EČ MS 2023 počet celkom	Podiel z maturantov z MAT v EČ MS 2023	EČ MS 2024 počet celkom	Podiel maturantov z MAT v EČ MS 2024
MAT	**336**	**7,3 %**	**587**	**12,3 %**

VÝSLEDKY ŠKÔL V MATURITE 2024 BUDÚ ZVEREJNENÉ NA VÝSLEDKOVOM PORTÁLI

MINISTERSTVO ŠKOLSTVA, VÝSKUMU, VÝVOJA A MLÁDEŽE SLOVENSKEJ REPUBLIKY

NIVAM
NÁRODNÝ INŠTITÚT VZDELÁVANIA A MLÁDEŽE