



Financované
Európskou úniou
NextGenerationEU

PLÁN [OBNOVY]



MINISTERSTVO
ŠKOLSTVA, VÝSKUMU,
VÝVOJA A MLÁDEŽE
SLOVENSKEJ REPUBLIKY

NIVAM

NÁRODNÝ INŠTITÚT VZDELÁVANIA A MLÁDEŽE

EXTERNÁ ČASŤ MATURITNEJ SKÚŠKY v školskom roku 2025/2026

WWW.NIVAM.SK



01

Externá časť maturitnej skúšky školský rok 2025/2026

Externá časť maturitnej skúšky v školskom roku 2025/2026

Marcový (riadny a opravný) termín

sa uskutočnil 10. – 13. marca 2026.

Zúčastnilo sa na ňom **41 885** žiakov zo **614** škôl,
ktoré tvorilo **681** organizačných zložiek.

Aprílový (náhradný) termín

sa uskutočnil 8. – 10. apríla 2026.

Zúčastnilo sa na ňom **121** žiakov z **86** organizačných zložiek.

Septembrový (opravný a náhradný) termín

sa uskutoční 2. – 7. septembra 2026.



614
stredných škôl



681
organizačných zložiek



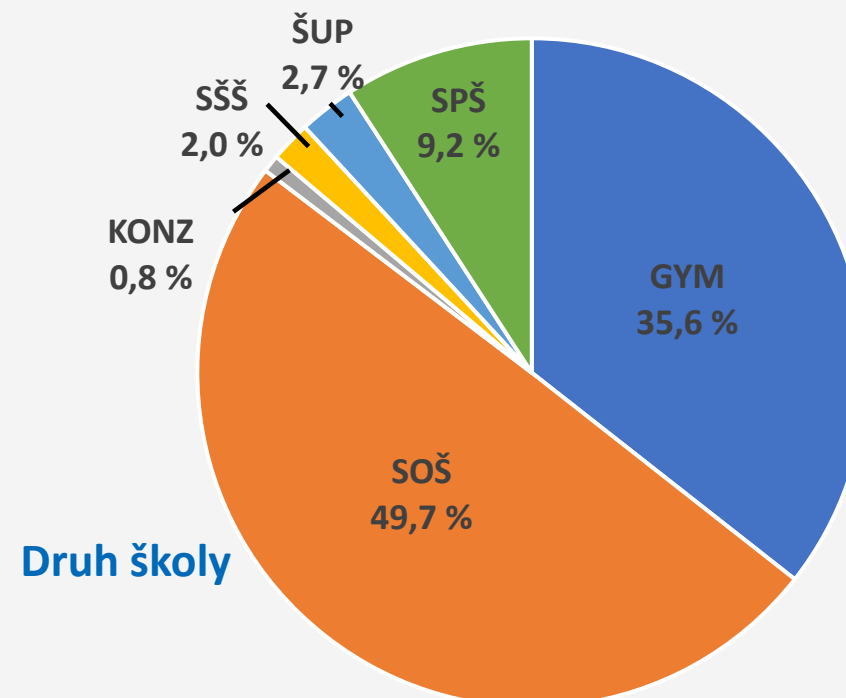
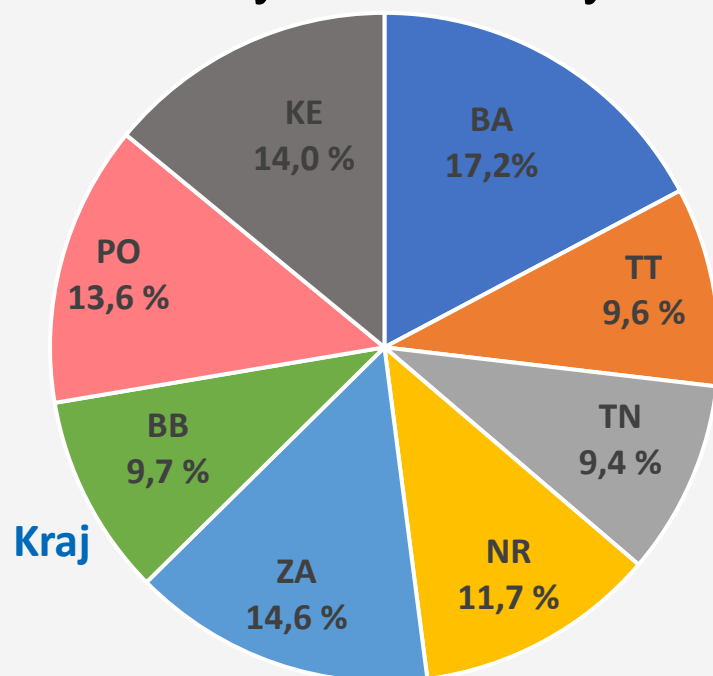
644 koordinátorov

Externá časť maturitnej skúšky v školskom roku 2025/2026

Žiaci podľa druhu školy a kraja

Testy externej časti maturitnej skúšky písalo spolu v riadnom a náhradnom termíne **41 964 žiakov**. V náhradnom termíne maturovalo **121 žiakov**.

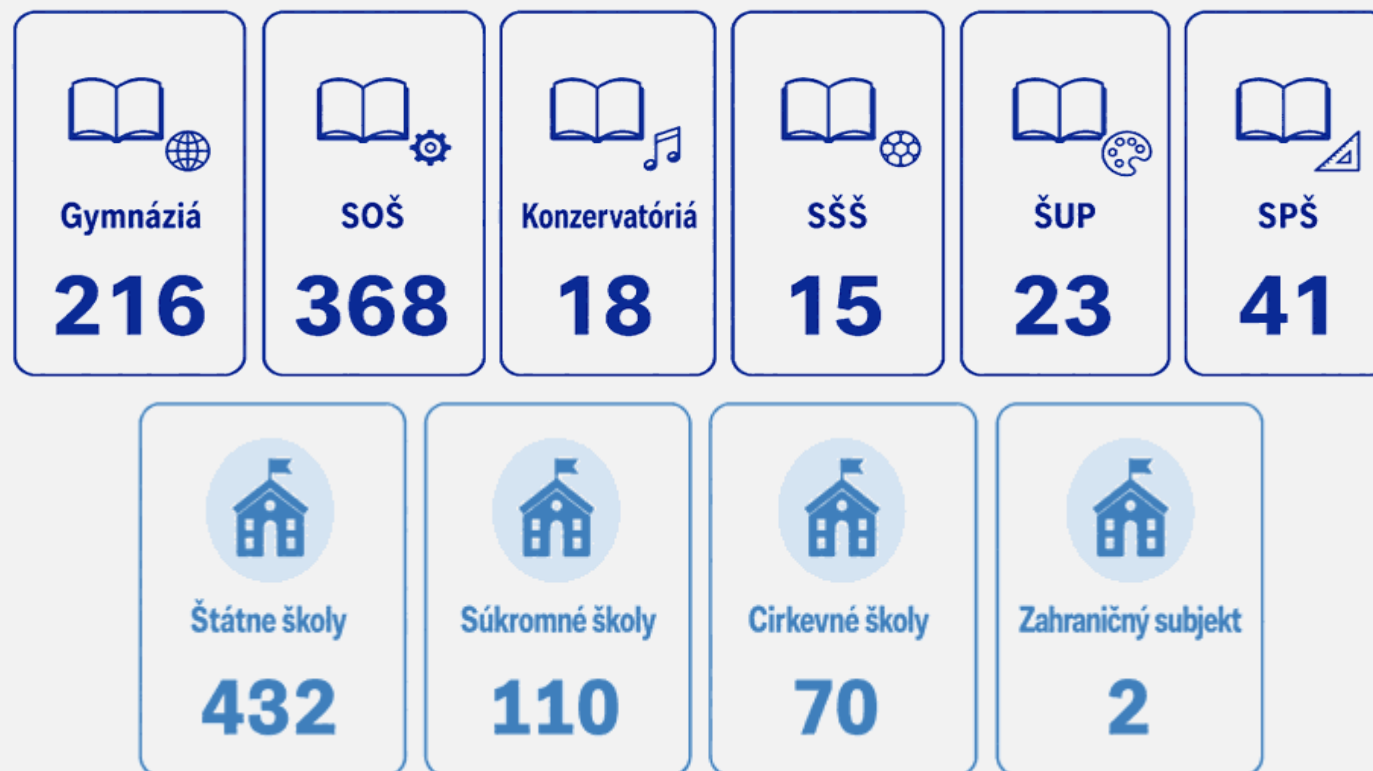
Z celkového počtu testovaných žiakov bolo **2 997 žiakov so zdravotným znevýhodnením (7,1 % zo všetkých testovaných žiakov)**.



Externá časť maturitnej skúšky v školskom roku 2025/2026

Školy podľa druhu školy a zriaďovateľa

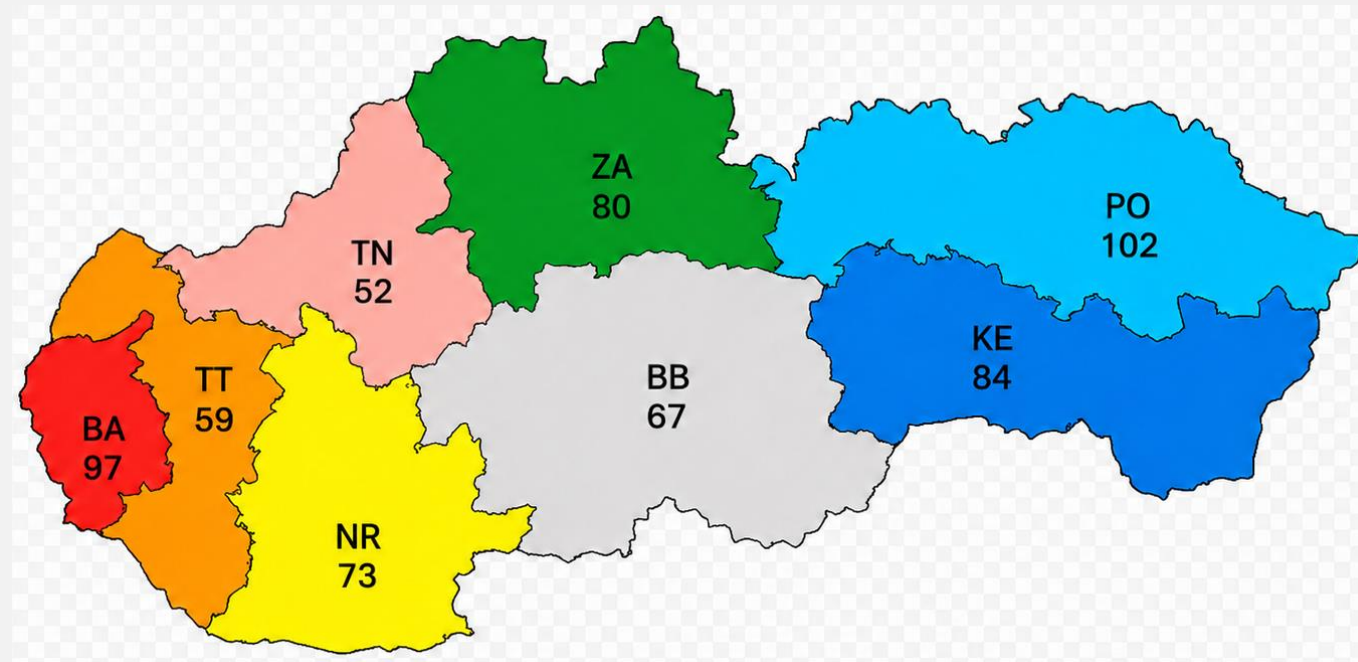
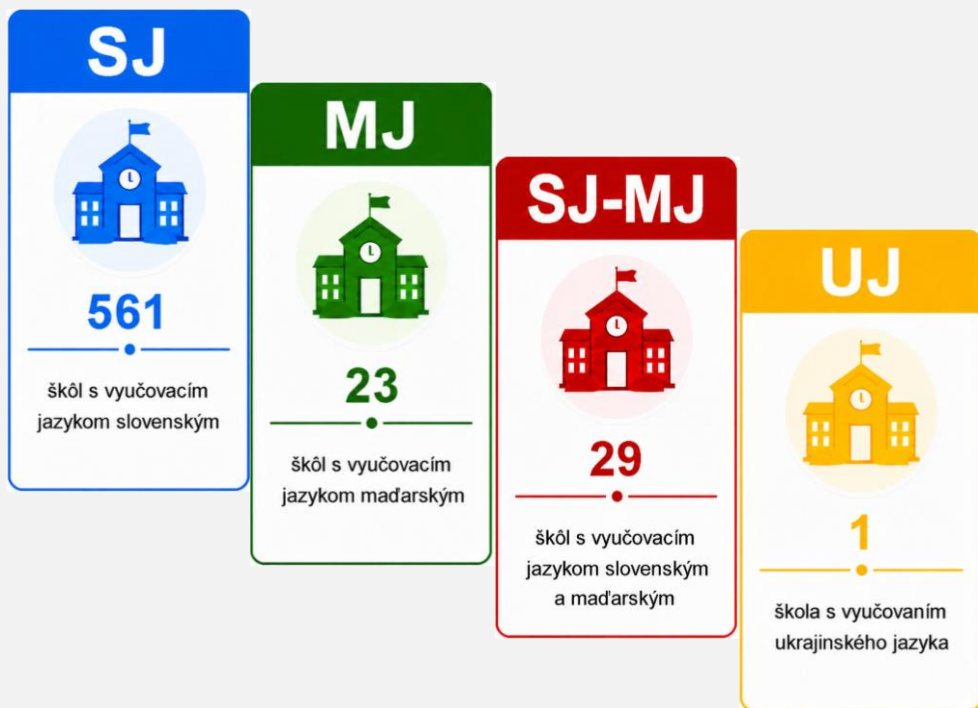
Na externej časti maturitnej skúšky v riadnom a náhradnom termíne sa zúčastnili žiaci zo **614** stredných škôl.



Externá časť maturitnej skúšky v školskom roku 2025/2026

Školy podľa vyučovacieho jazyka a kraja

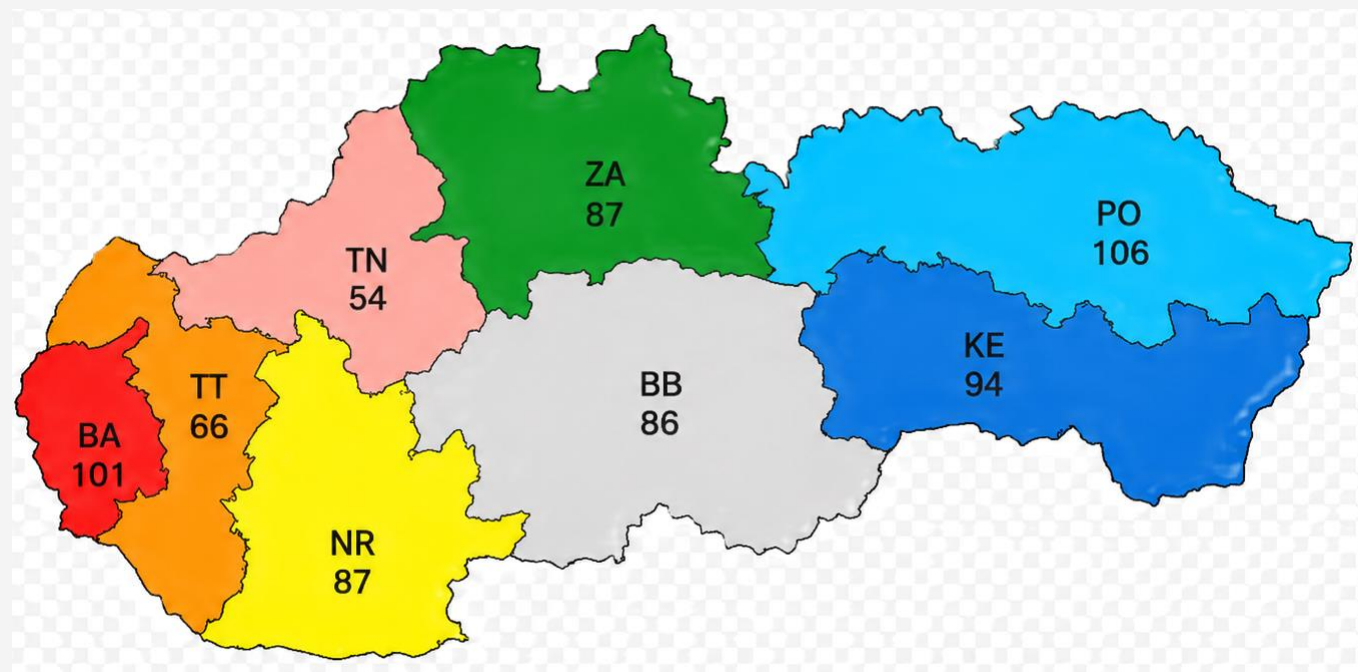
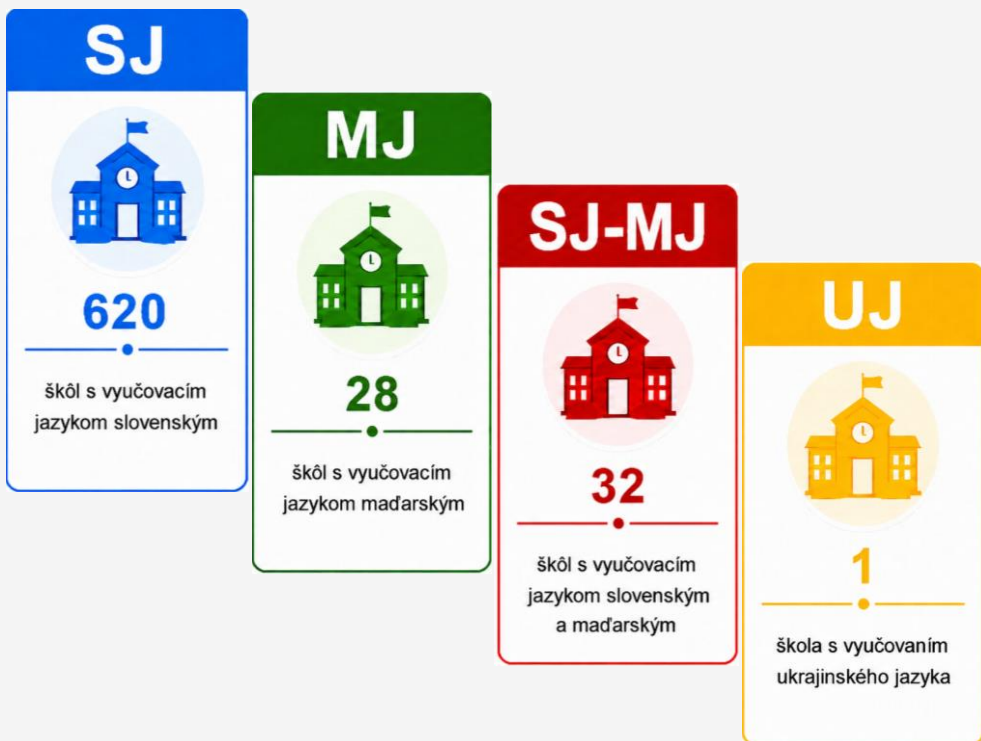
Na externej časti maturitnej skúšky v riadnom a náhradnom termíne sa zúčastnili žiaci zo **614** stredných škôl.



Externá časť maturitnej skúšky v školskom roku 2025/2026

Organizačné zložky podľa vyučovacieho jazyka a kraja

Na externej časti maturitnej skúšky v riadnom a náhradnom termíne sa zúčastnili žiaci zo **681 organizačných zložiek** stredných škôl.



Externá časť maturitnej skúšky v školskom roku 2025/2026

Testované predmety

- slovenský jazyk a literatúra (SJL),
- maďarský jazyk a literatúra (MJL) – v školách s vyučovacím jazykom maďarským,
- ukrajinský jazyk a literatúra (UJL) – v škole s vyučovaním ukrajinského jazyka,
- slovenský jazyk a slovenská literatúra (SJSL) – v školách s vyučovacím jazykom maďarským,
- matematika,
- cudzie jazyky na úrovni B1 a B2 (anglický, nemecký, ruský, francúzsky, španielsky, taliansky),
- druhé vyučovacie (cudzie) jazyky na úrovni C1 – v bilingválnych stredných školách bez medzinárodnej zmluvy (anglický, francúzsky, nemecký, ruský jazyk).



eMATURITA 2026

(elektronická forma EČ MS zo SJL a z MJL)

Do eMaturity sa 10. marca 2026 zapojilo **586 škôl** (t. j. 634 organizačných zložiek), čo predstavuje **95,4 %** z celkového počtu škôl, ktoré majú v tomto roku maturantov, celkovo bolo otestovaných **6 373 žiakov**.

- 👍 Projekt preukázal **funkčnosť technologického riešenia – Platformy pre elektronické testovanie žiakov (PET)**, optimálne nastavenie procesov aj pripravenosť škôl zapojených do jednotlivých etáp overovania.
- 👍 Osobitná hodnota projektu spočíva vo vytvorení udržateľného rámca pre ďalší rozvoj digitálne podporovaného hodnotenia na základných a stredných školách v SR.

Všetkým školám zapojeným do eMaturity 2026 ďakujeme a ceníme si aktívnu spoluprácu!

02

Riadny termín EČ MS

10. – 13. marec 2026

Externá časť maturitnej skúšky v školskom roku 2025/2026

Žiaci

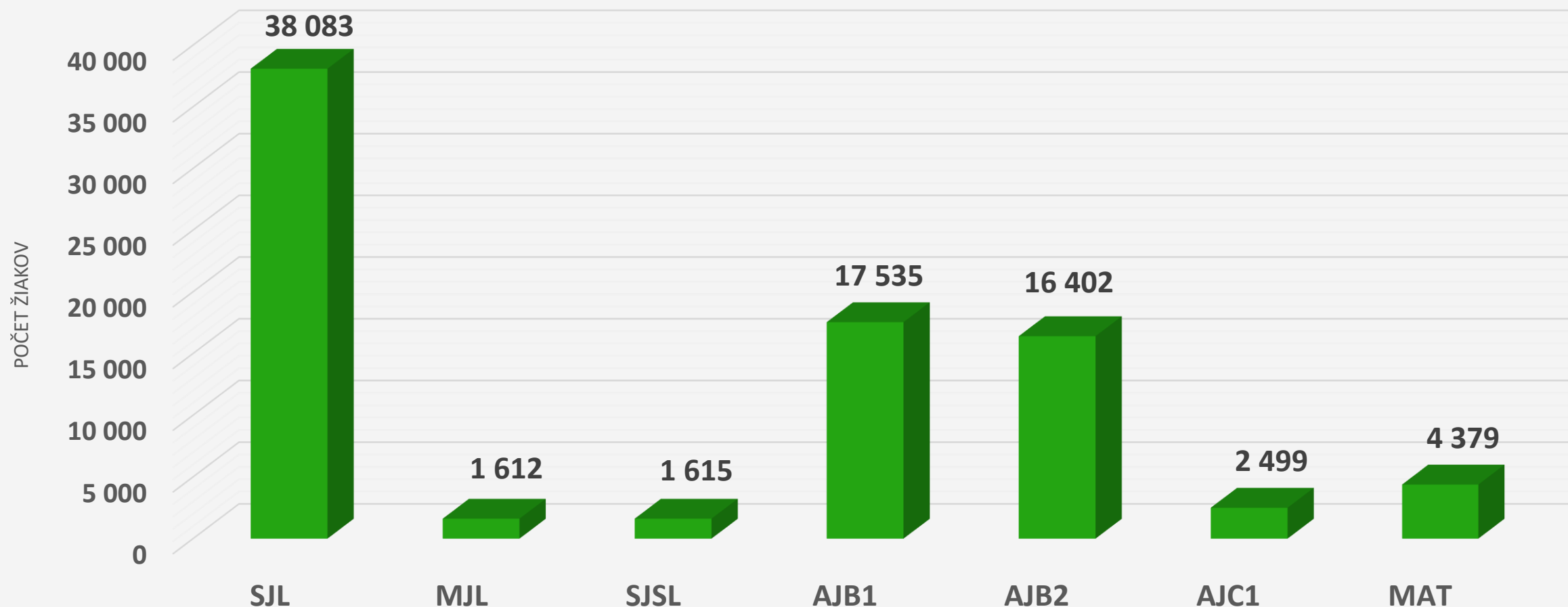
Testy externej časti maturitnej skúšky písalo spolu **v riadnom termíne 41 885** žiakov zo **614** stredných škôl, ktoré tvorilo **681** organizačných zložiek.

Z celkového počtu testovaných žiakov bolo v riadnom termíne **14 903** žiakov z GYM, **20 845** žiakov SOŠ, **3 843** žiakov SPŠ, **349** žiakov z konzervatórií, **815** žiakov zo SŠŠ a **1 130** žiakov zo ŠUP.

Externá časť maturitnej skúšky v školskom roku 2025/2026

Počet žiakov v riadnom termíne MS

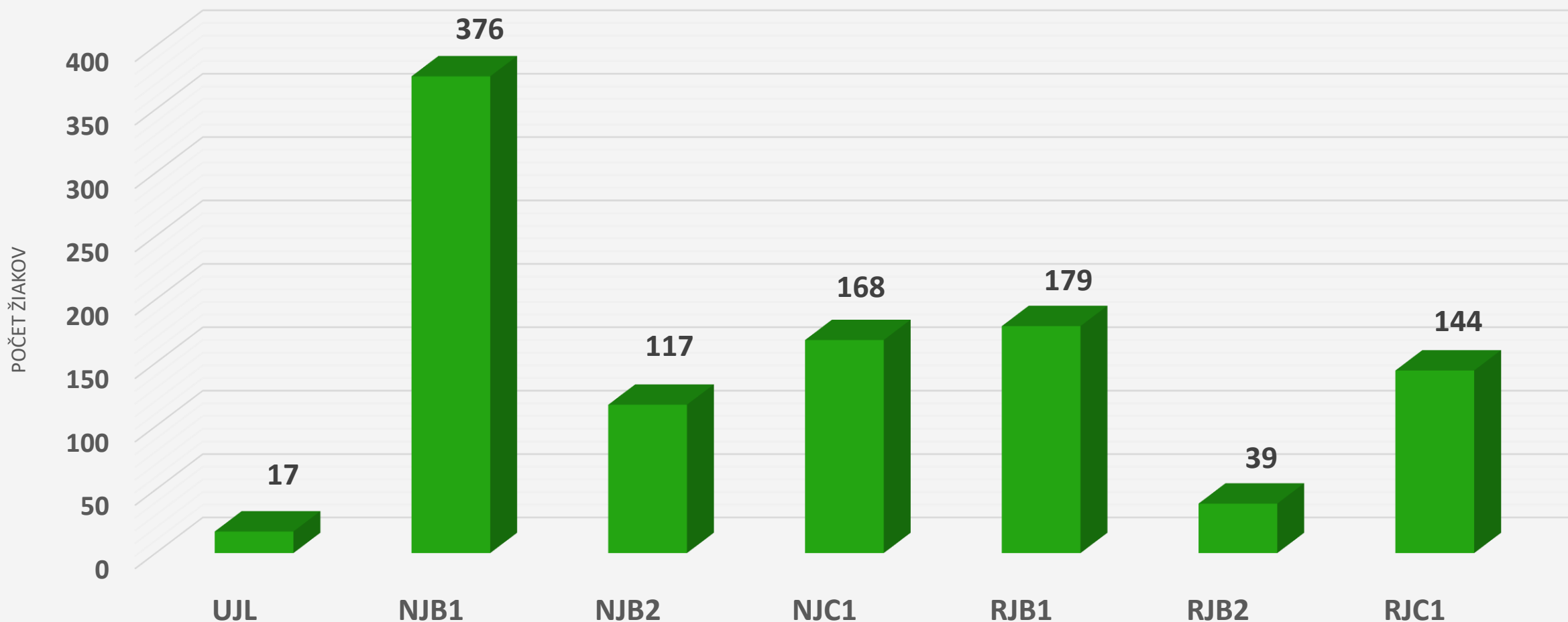
(testovaný predmet s počtom žiakov viac ako 1 000)



Externá časť maturitnej skúšky v školskom roku 2025/2026

Počet žiakov v riadnom termíne MS

(testovaný predmet s počtom žiakov viac ako 10 a menej ako 1 000)



Slovenský jazyk a literatúra

Test v riadnom termíne riešilo **38 083** žiakov zo **652** organizačných zložiek.
Z toho bolo **12 657** žiakov GYM, **19 527** žiakov SOŠ, **791** žiakov SŠŠ,
1 102 žiakov ŠUP, **349** žiakov KONZ a **3 657** žiakov SPŠ.

 Elektronické testovanie





62,7 %

Priemerná úspešnosť – **60,9 %**.

Elektronickú formu absolvovalo 6 056 žiakov.

Rozdiel medzi výsledkami
žiakov podľa formy testovania
nebol vecne významný.

 Papierové testovanie



60,5 %

Priemerná úspešnosť podľa druhu školy Slovenský jazyk a literatúra

Žiaci gymnázií dosiahli **lepšie výsledky** ako žiaci SOŠ na úrovni **silnej vecnej významnosti**.



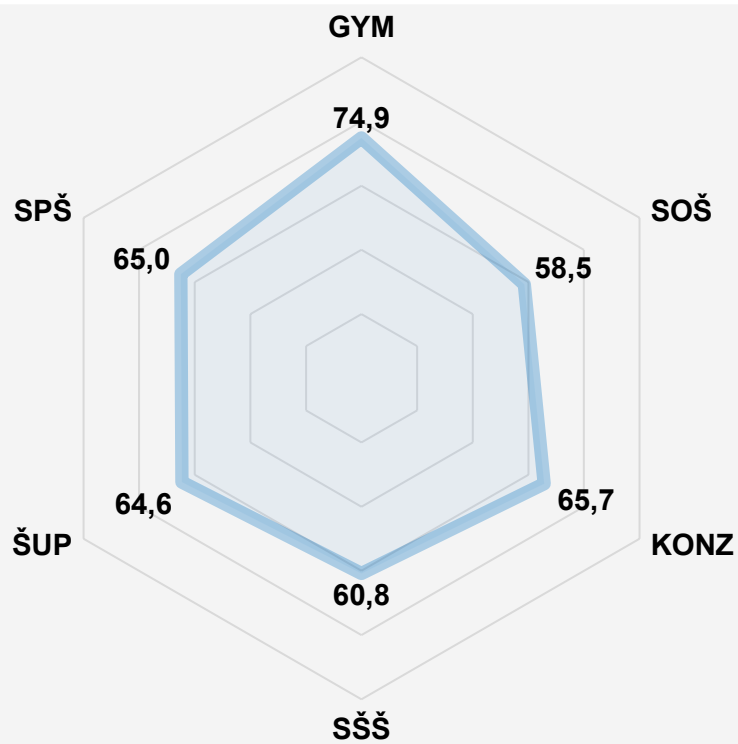
Priemerná úspešnosť podľa dĺžky štúdia (gymnáziá) Slovenský jazyk a literatúra

Rozdiely medzi výsledkami žiakov gymnázií
podľa dĺžky štúdia **neboli vecne významné.**

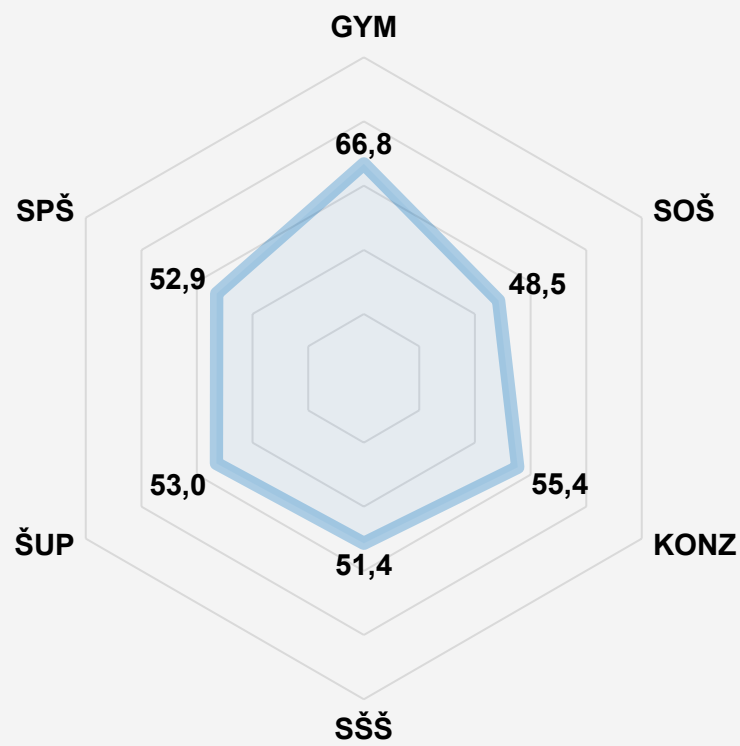


Priemerná úspešnosť podľa testovaných oblastí Slovenský jazyk a literatúra

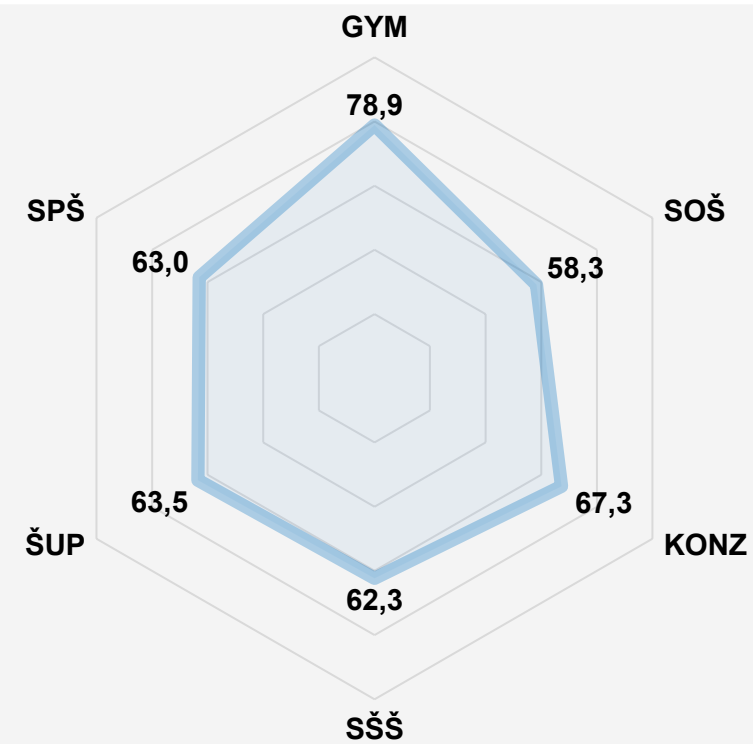
Čítanie s porozumením



Jazyková zložka



Literárna zložka



Priemerná úspešnosť podľa zriaďovateľa Slovenský jazyk a literatúra

Žiaci **cirkevných škôl** dosiahli lepšie výsledky ako žiaci **súkromných škôl** na úrovni **strednej vecnej významnosti**.



Štátne školy

60,6 %



Súkromné školy

57,4 %



Cirkevné školy

67,8 %

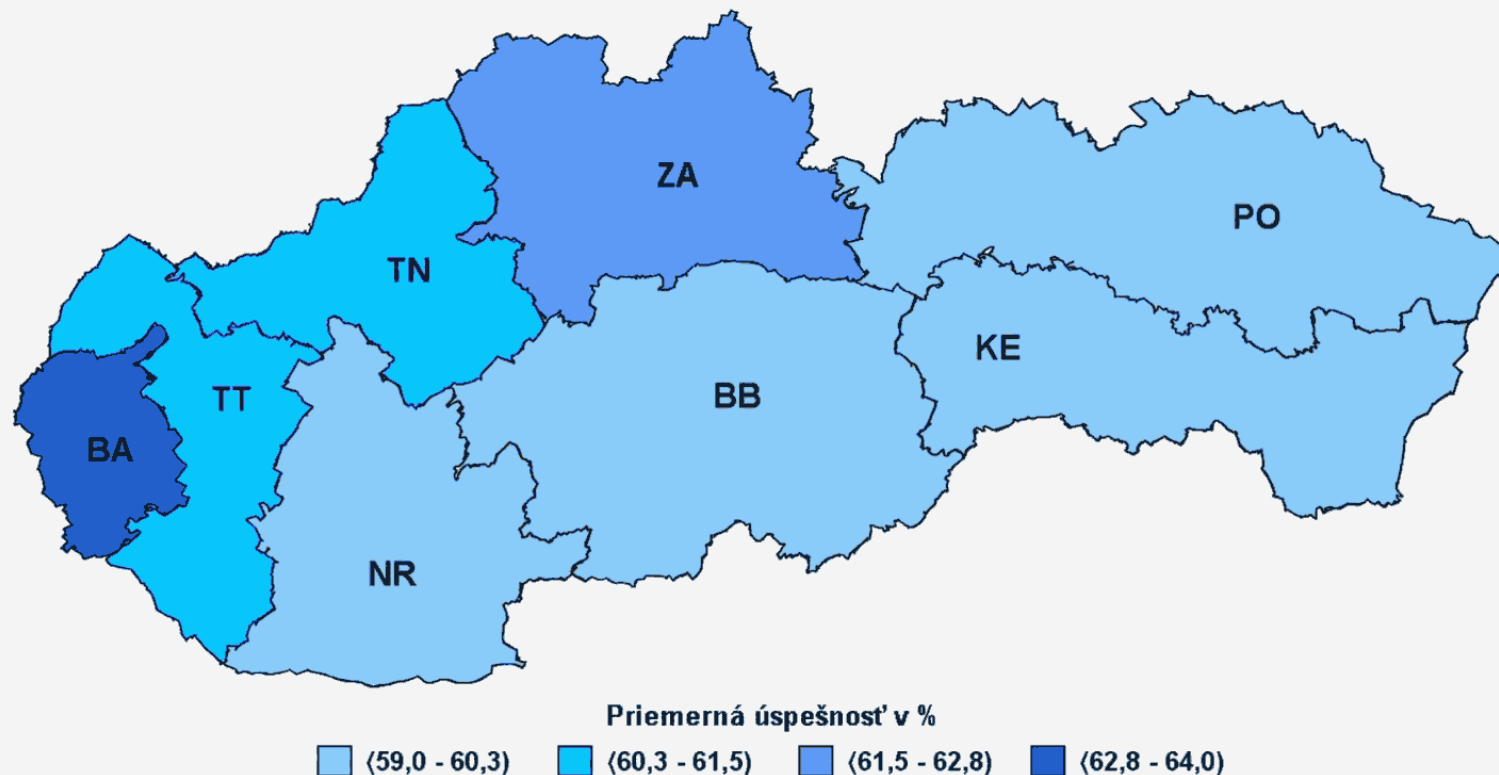


Zahraničný subjekt

55,9 %

Priemerná úspešnosť podľa kraja Slovenský jazyk a literatúra

Rozdiely medzi výsledkami žiakov z rôznych krajov **neboli vecne významné.**




Maďarský jazyk a literatúra

Test v riadnom termíne riešilo **1 612** žiakov z **54** organizačných zložiek s vyučovacím jazykom maďarským a vyučovacím jazykom slovenským a maďarským.

Z toho bolo **634** žiakov GYM, **779** žiakov SOŠ, **24** žiakov SŠŠ, **27** žiakov ŠUP a **148** žiakov SPŠ.

Elektronické testovanie



55,1 %

Priemerná úspešnosť – **53,9 %**.

Elektronickú formu absolvovalo 314 žiakov.

Rozdiel medzi výsledkami žiakov podľa formy testovania nebol vecne významný.

Papierové testovanie




53,7 %

Priemerná úspešnosť podľa druhu školy

Maďarský jazyk a literatúra

Žiaci gymnázií dosiahli **lepšie výsledky** ako žiaci SOŠ a SPŠ na úrovni **silnej vecnej významnosti**.



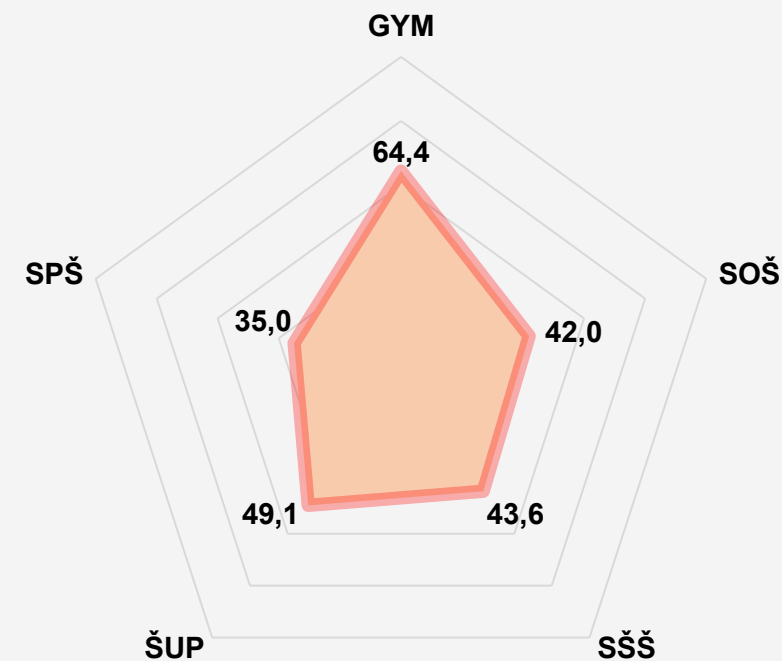
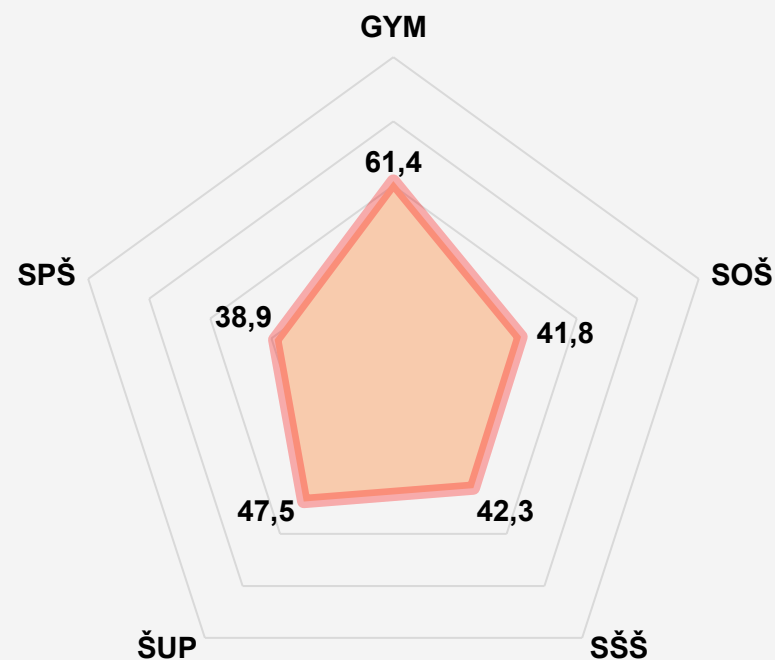
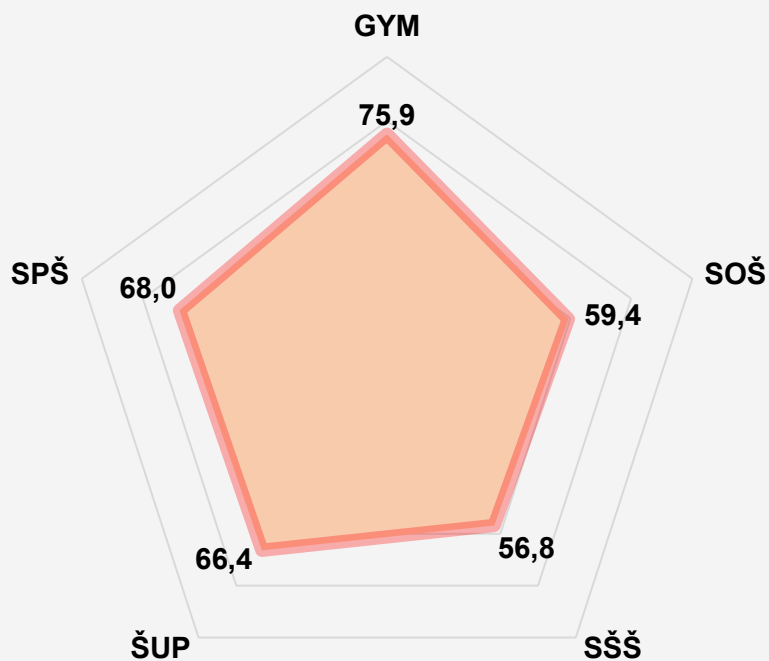
Priemerná úspešnosť podľa testovaných oblastí

Maďarský jazyk a literatúra

Čítanie s porozumením

Jazyková zložka

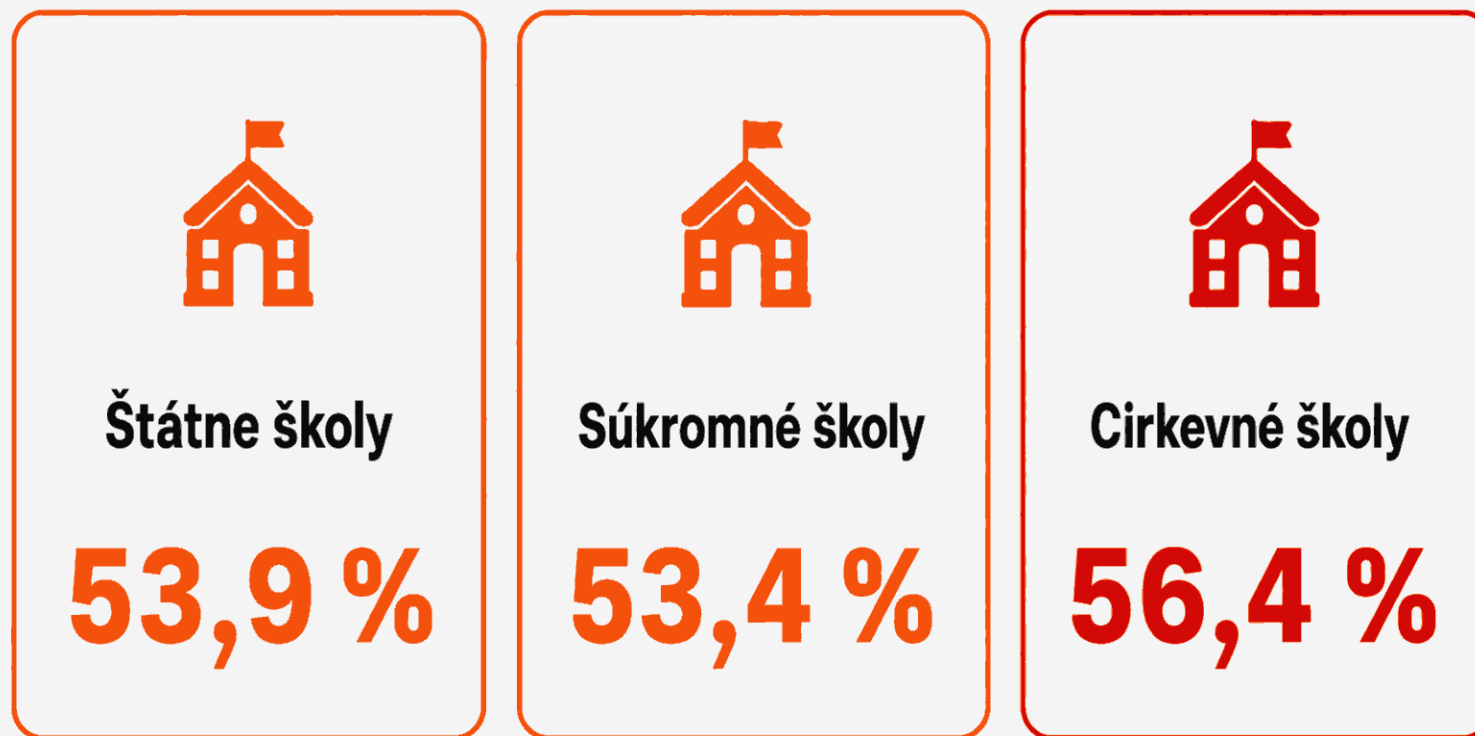
Literárna zložka



Priemerná úspešnosť podľa zriaďovateľa

Maďarský jazyk a literatúra

Rozdiely medzi výsledkami žiakov podľa zriaďovateľa **neboli vecne významné.**



Slovenský jazyk a slovenská literatúra

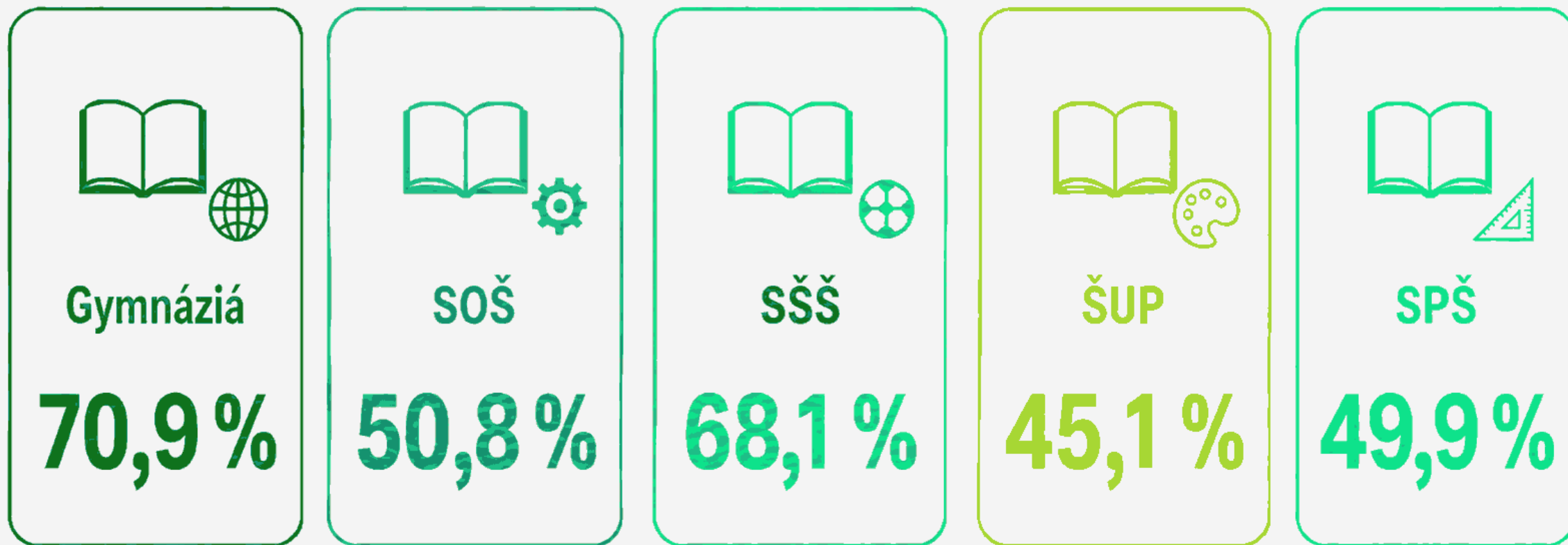
Test v riadnom termíne riešilo **1 615** žiakov z **54 organizačných zložiek** s vyučovacím jazykom maďarským a vyučovacím jazykom slovenským a maďarským.

Z toho bolo **635** žiakov GYM, **781** žiakov SOŠ, **24** žiakov SŠŠ, **27** žiakov ŠUP a **148** žiakov SPŠ.

Priemerná úspešnosť – **58,8 %**.

Priemerná úspešnosť podľa druhu školy Slovenský jazyk a slovenská literatúra

Žiaci gymnázií dosiahli **lepšie výsledky** ako žiaci SOŠ na úrovni **silnej vecnej významnosti**.



Priemerná úspešnosť podľa testovaných oblastí

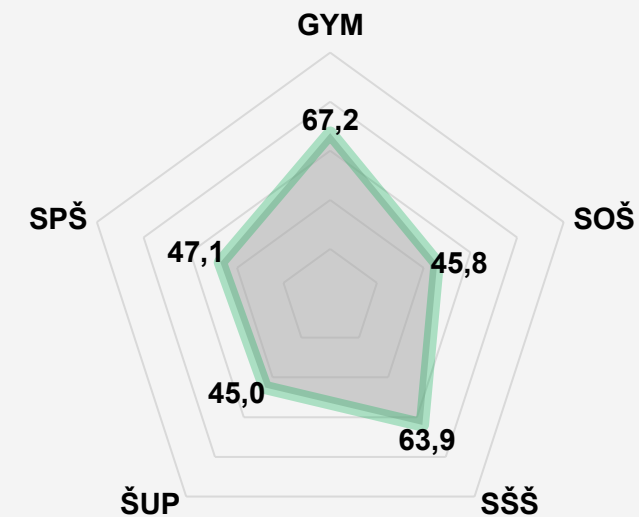
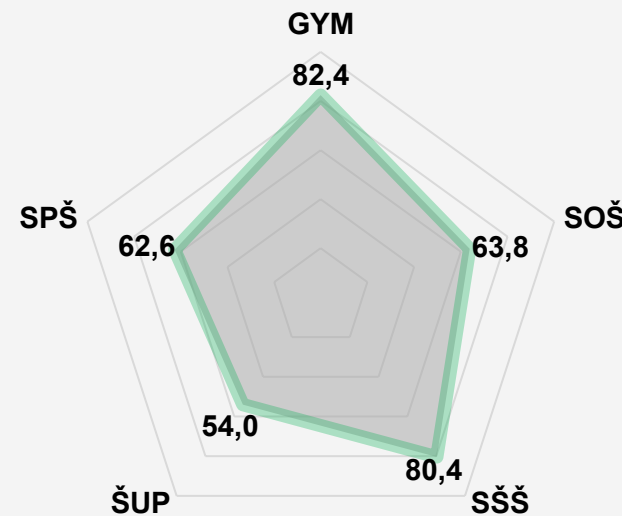
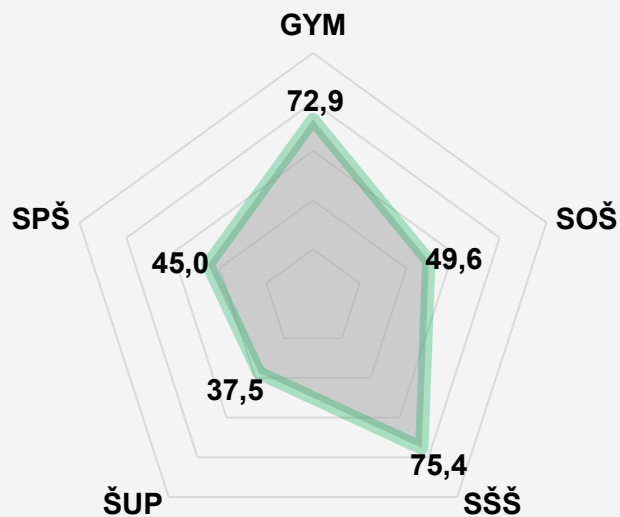
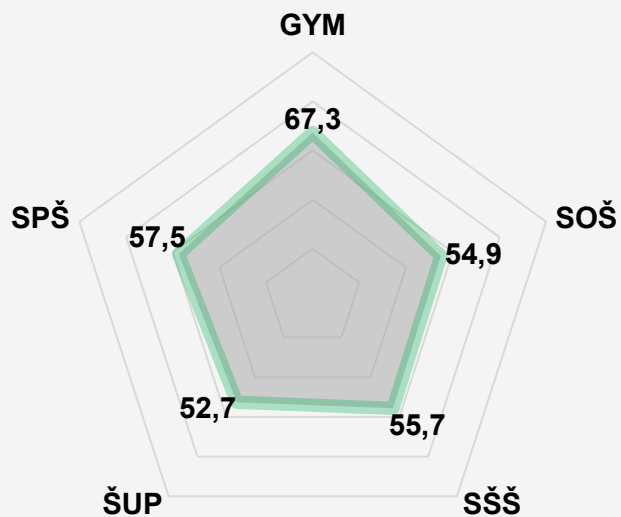
Slovenský jazyk a slovenská literatúra

Čítanie s porozumením

Jazyková zložka

Literárna zložka

Počúvanie s porozumením



Priemerná úspešnosť podľa zriaďovateľa Slovenský jazyk a slovenská literatúra

Rozdiely medzi výsledkami žiakov podľa zriaďovateľa **neboli vecne významné.**



Štátne školy

59,2 %



Súkromné školy

55,8 %



Cirkevné školy

63,1 %

Ukrajinský jazyk a literatúra

Test riešilo v riadnom termíne **17** žiakov z **jedného** gymnázia s vyučovaním ukrajinského jazyka.

Priemerná úspešnosť – 51,6 %.

Vecnú významnosť rozdielu priemerných úspešností pre nízky počet žiakov **neinterpretujeme.**



Matematika

Test v riadnom termíne riešilo **4 379** žiakov z **329 organizačných zložiek**.

Z toho bolo **3 333** žiakov GYM, **415** žiakov SOŠ, **47** žiakov SŠŠ,
6 žiakov ŠUP, **4** žiakov KONZ a **574** žiakov SPŠ.

Priemerná úspešnosť – 58,2 %.

Priemerná úspešnosť podľa druhu školy

Matematika

Žiaci gymnázií dosiahli **lepšie výsledky** ako žiaci SOŠ a SPŠ na úrovni **stredne vecnej významnosti**.



Priemerná úspešnosť podľa dĺžky štúdia (gymnaziá)

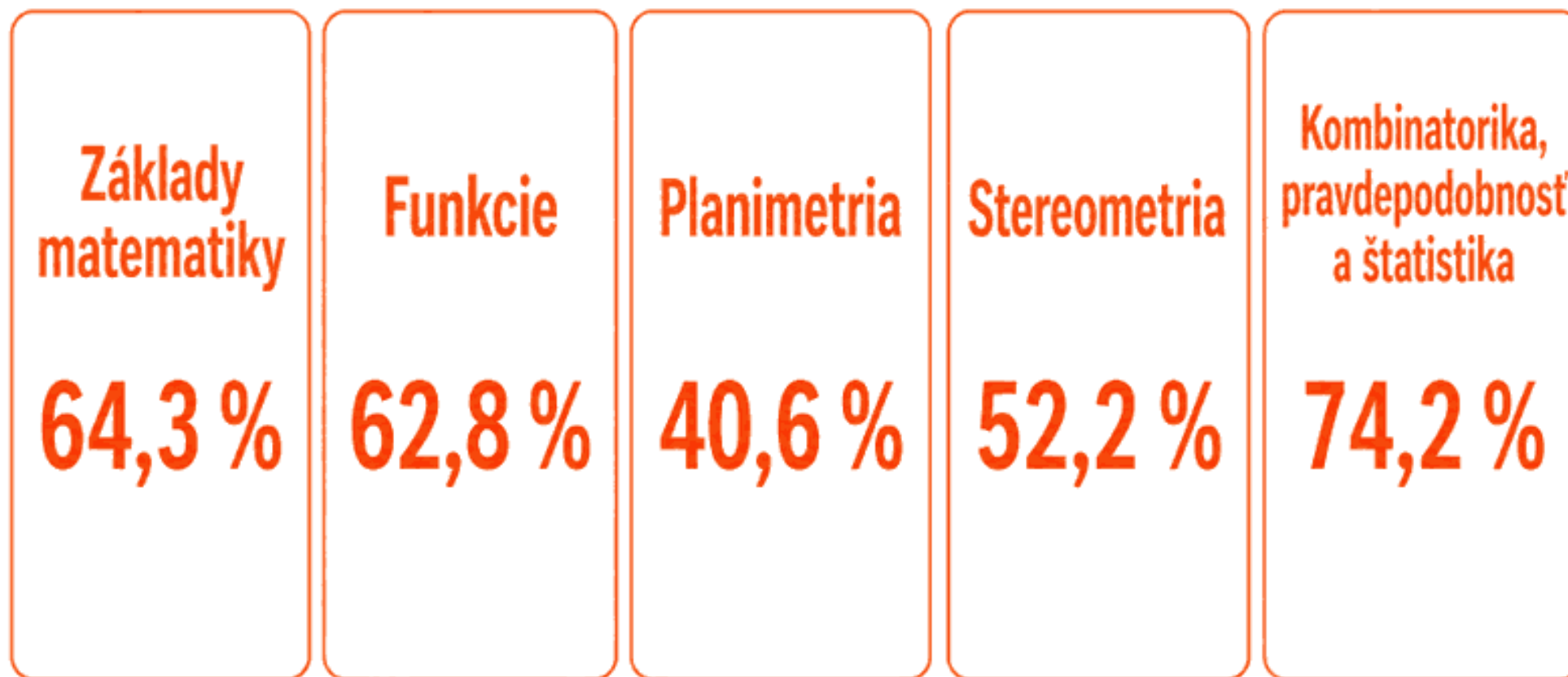
Matematika

Rozdiely medzi výsledkami žiakov gymnázií podľa dĺžky štúdia **neboli vecne významné.**



Priemerná úspešnosť podľa testovaných oblastí

Matematika



Priemerná úspešnosť podľa zriaďovateľa Matematika

Rozdiely medzi úspešnosťou žiakov škôl rôznych zriaďovateľov **neboli** vecne významné.



Štátne školy

58,3 %



Súkromné školy

53,4 %



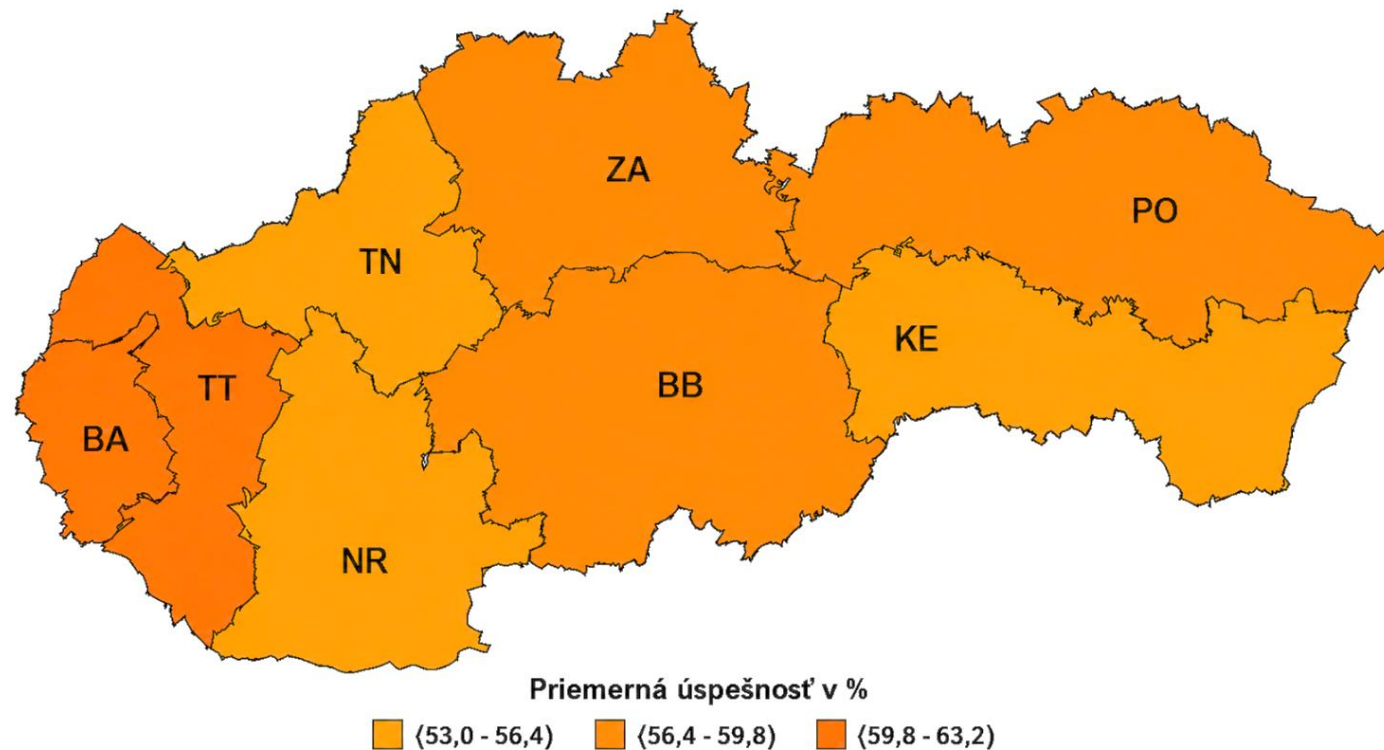
Cirkevné školy

59,8 %

Priemerná úspešnosť podľa kraja

Matematika

Zistené rozdiely medzi žiakmi z rôznych krajov **neboli vecne významné.**



Anglický jazyk

V riadnom termíne test z anglického jazyka úroveň B1 riešilo **17 535** žiakov z **460** organizačných zložiek. Test na úrovni B2 v riadnom termíne riešilo **16 402** žiakov z **560** organizačných zložiek. Test na úrovni C1 v riadnom termíne riešilo **2 499** žiakov zo **73** bilingválnych organizačných zložiek bez medzinárodnej zmluvy.

Žiaci SOŠ si mohli vybrať maturitu z povinného cudzieho jazyka na **úrovni B1 alebo B2**.

Žiaci **gymnázií** maturovali z povinného cudzieho jazyka na **úrovni B2**. Okrem **10 335** gymnazistov na úrovni B2 maturovalo z anglického jazyka aj **6 067** (37,0 %) žiakov zo SOŠ, konzervatórií, SŠŠ, ŠUP a SPŠ.

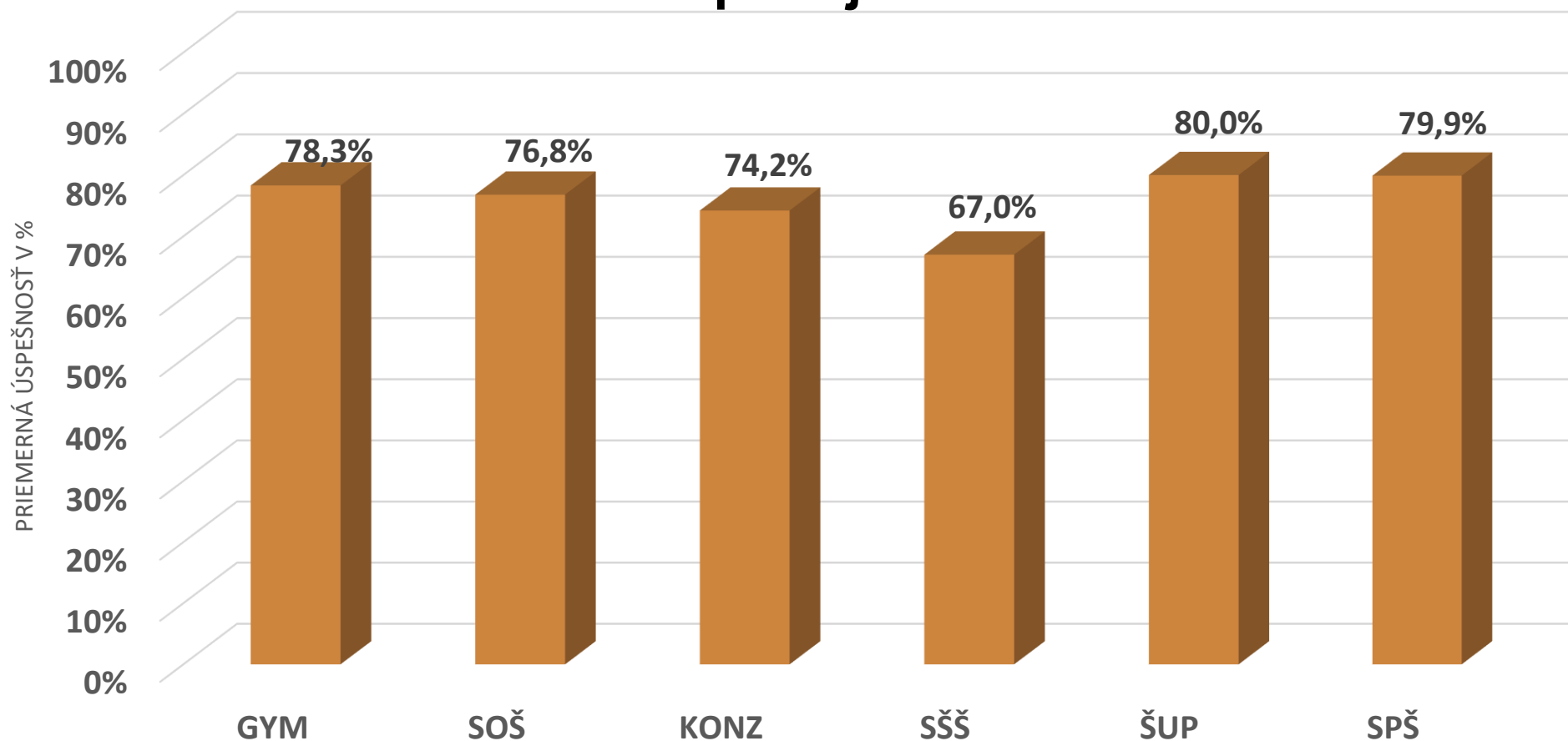
Žiaci **bilingválnych SŠ** bez medzinárodnej zmluvy maturovali z anglického jazyka ako druhého vyučovacieho jazyka na **úrovni C1**.

Priemerná úspešnosť: úroveň B1 – 62,0 %, úroveň B2 – 77,8 %, úroveň C1 – 75,8 %.

Priemerná úspešnosť podľa druhu školy

Anglický jazyk – úroveň B2

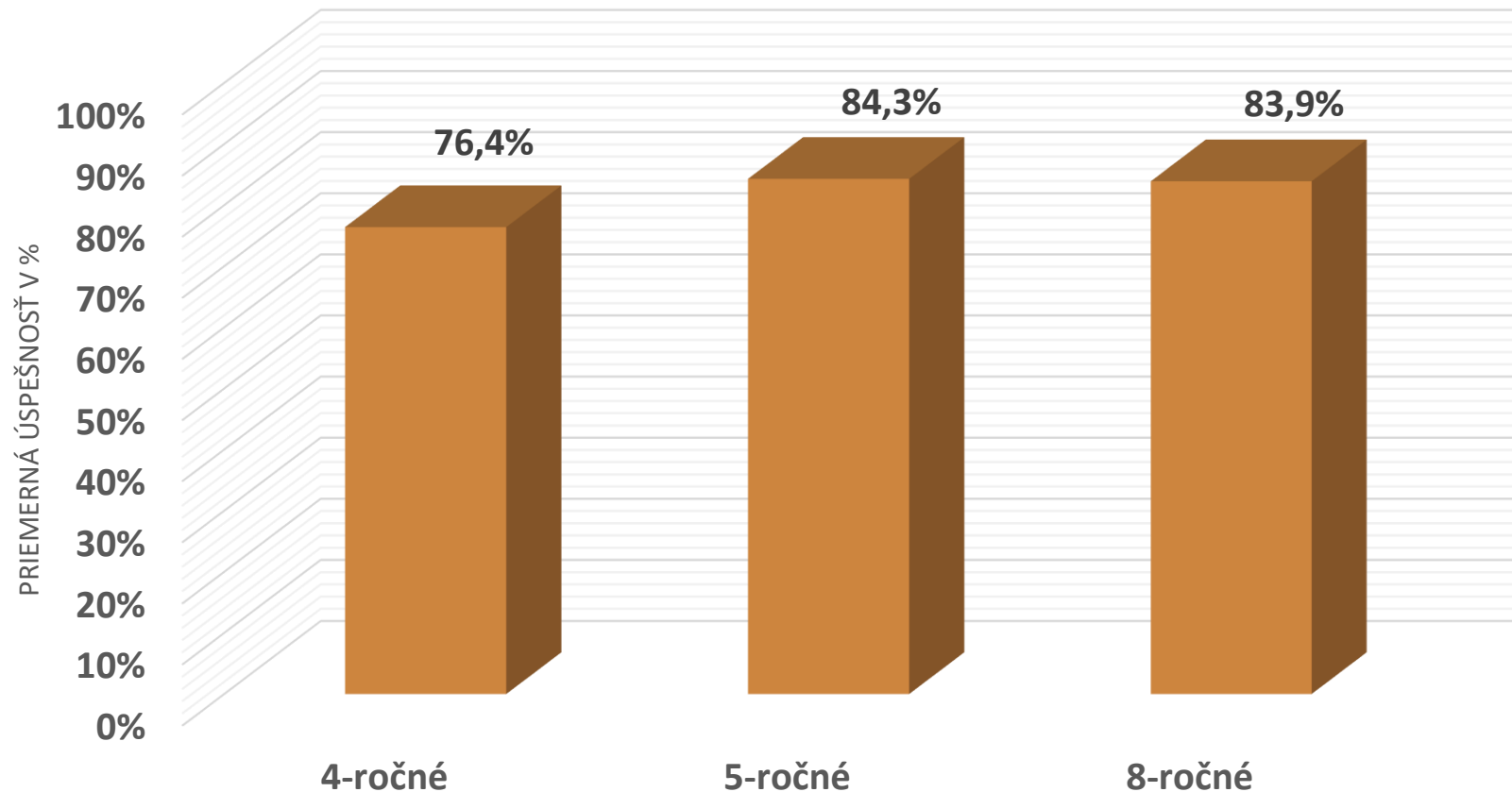
Rozdiely priemerných úspešností žiakov z jednotlivých druhov škôl pre nízky počet neinterpretujeme.



Priemerná úspešnosť podľa dĺžky štúdia (gymnáziá)

Anglický jazyk – úroveň B2

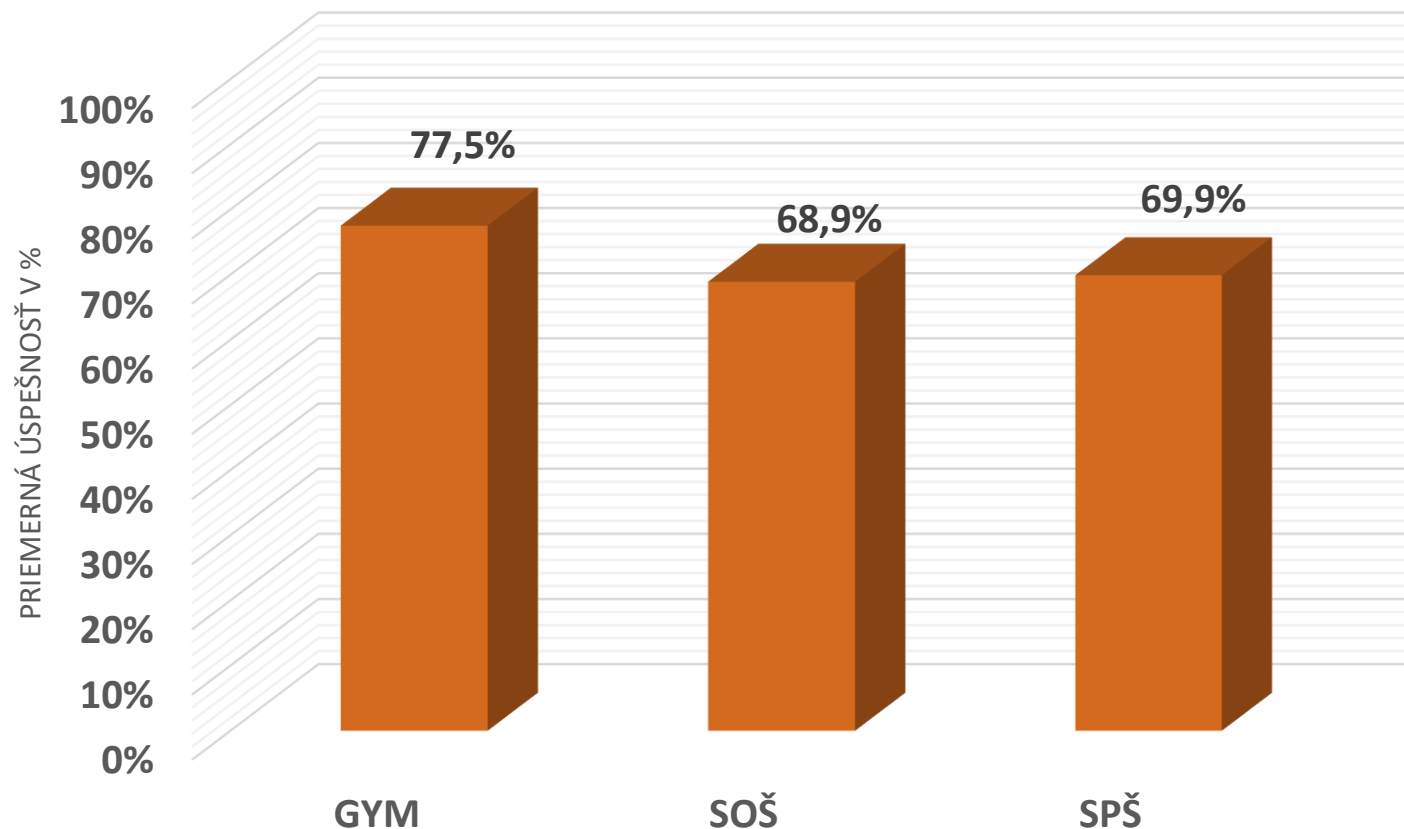
Rozdiel medzi výsledkami žiakov 4-ročných a 8-ročných gymnázií bol **mierne vecne významný**.



Priemerná úspešnosť podľa druhu školy

Anglický jazyk – úroveň C1

Rozdiely priemerných úspešností žiakov z jednotlivých druhov škôl pre nízky počet neinterpretujeme.



Priemerná úspešnosť podľa zriaďovateľa

Anglický jazyk – úroveň B1

Rozdiel medzi výsledkami žiakov škôl rôznych zriaďovateľov **nebol vecne významný.**



Štátne školy

62,2 %



Súkromné školy

61,5 %



Cirkevné školy

59,0 %



Zahraničný subjekt

55,7 %

Priemerná úspešnosť podľa testovaných oblastí Anglický jazyk – úroveň B1



**Počúvanie
s porozumením**

73,8 %



Gramatika a lexika

52,1 %



**Čítanie
s porozumením**

59,9 %

Priemerná úspešnosť podľa zriaďovateľa

Anglický jazyk – úroveň B2

Rozdiel medzi výsledkami žiakov škôl rôznych zriaďovateľov **nebol vecne významný.**



Štátne školy

78,4 %



Súkromné školy

72,8 %



Cirkevné školy

77,2 %



Zahraničný subjekt

73,4 %

Priemerná úspešnosť podľa testovaných oblastí Anglický jazyk – úroveň B2



Počúvanie
s porozumením

78,2 %



Gramatika a lexika

71,8 %



Čítanie
s porozumením

83,4 %

Priemerná úspešnosť podľa zriaďovateľa

Anglický jazyk – úroveň C1

Rozdiel medzi výsledkami žiakov škôl rôznych zriaďovateľov **nebol vecne významný.**



Štátne školy

76,2 %



Súkromné školy

73,5 %



Cirkevné školy

76,4 %

Priemerná úspešnosť podľa testovaných oblastí Anglický jazyk – úroveň C1



Počúvanie
s porozumením

76,0 %



Používanie
jazyka

73,1 %



Čítanie
s porozumením

78,1 %

Nemecký jazyk

V riadnom termíne test z nemeckého jazyka úroveň B1 riešilo **376** žiakov z **84** organizačných zložiek. Test na úrovni B2 v riadnom termíne riešilo **117** žiakov z **33** organizačných zložiek. Test na úrovni C1 v riadnom termíne riešilo **168** žiakov zo **6** bilingválnych organizačných zložiek bez medzinárodnej zmluvy.

Žiaci SOŠ si mohli vybrať maturitu z povinného cudzieho jazyka na **úrovni B1 alebo B2**.

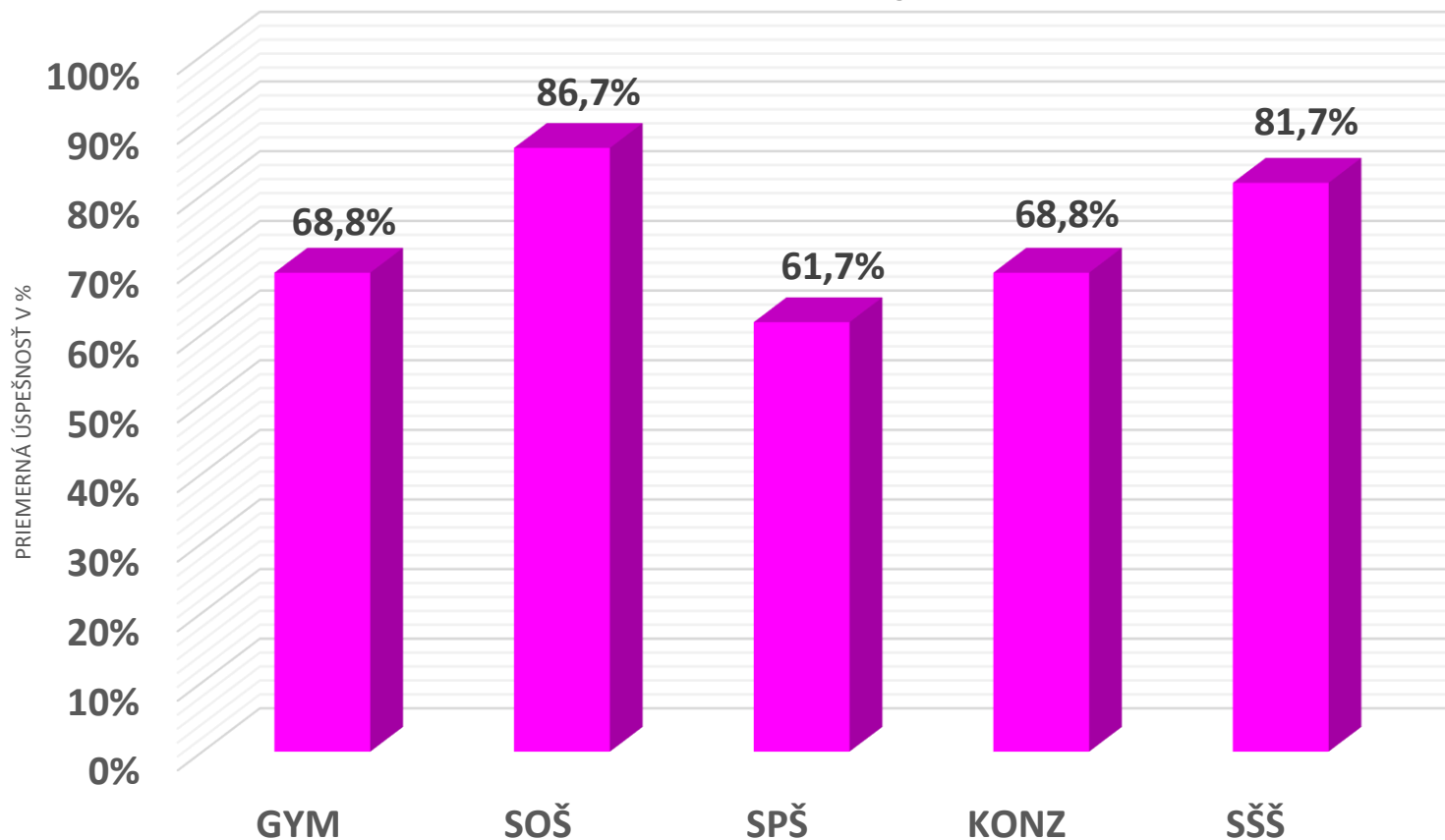
Žiaci **gymnázií** maturovali z povinného cudzieho jazyka na **úrovni B2**. Okrem **112** gymnazistov na úrovni B2 maturovalo z nemeckého jazyka aj **5** (4,3 %) žiakov zo SOŠ, konzervatórií, SŠŠ a SPŠ.

Žiaci **bilingválnych SŠ** bez medzinárodnej zmluvy maturovali z nemeckého jazyka ako druhého vyučovacieho jazyka na **úrovni C1**.

Priemerná úspešnosť: úroveň B1 – 47,4 %, úroveň B2 – 69,0 %, úroveň C1 – 65,4 %.

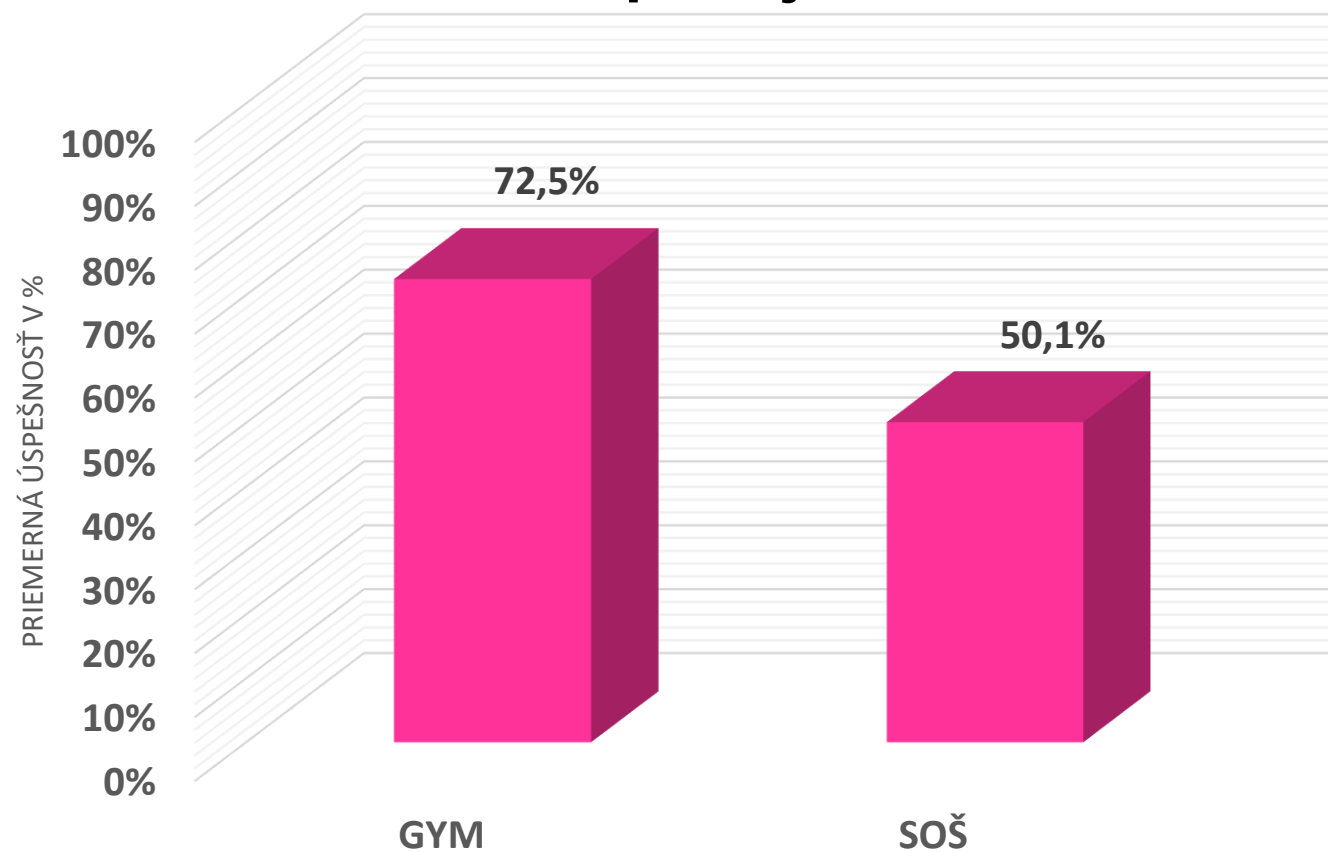
Priemerná úspešnosť podľa druhu školy Nemecký jazyk – úroveň B2

Rozdiely priemerných úspešností žiakov z jednotlivých druhov škôl pre nízky počet neinterpretujeme.



Priemerná úspešnosť podľa druhu školy Nemecký jazyk – úroveň C1

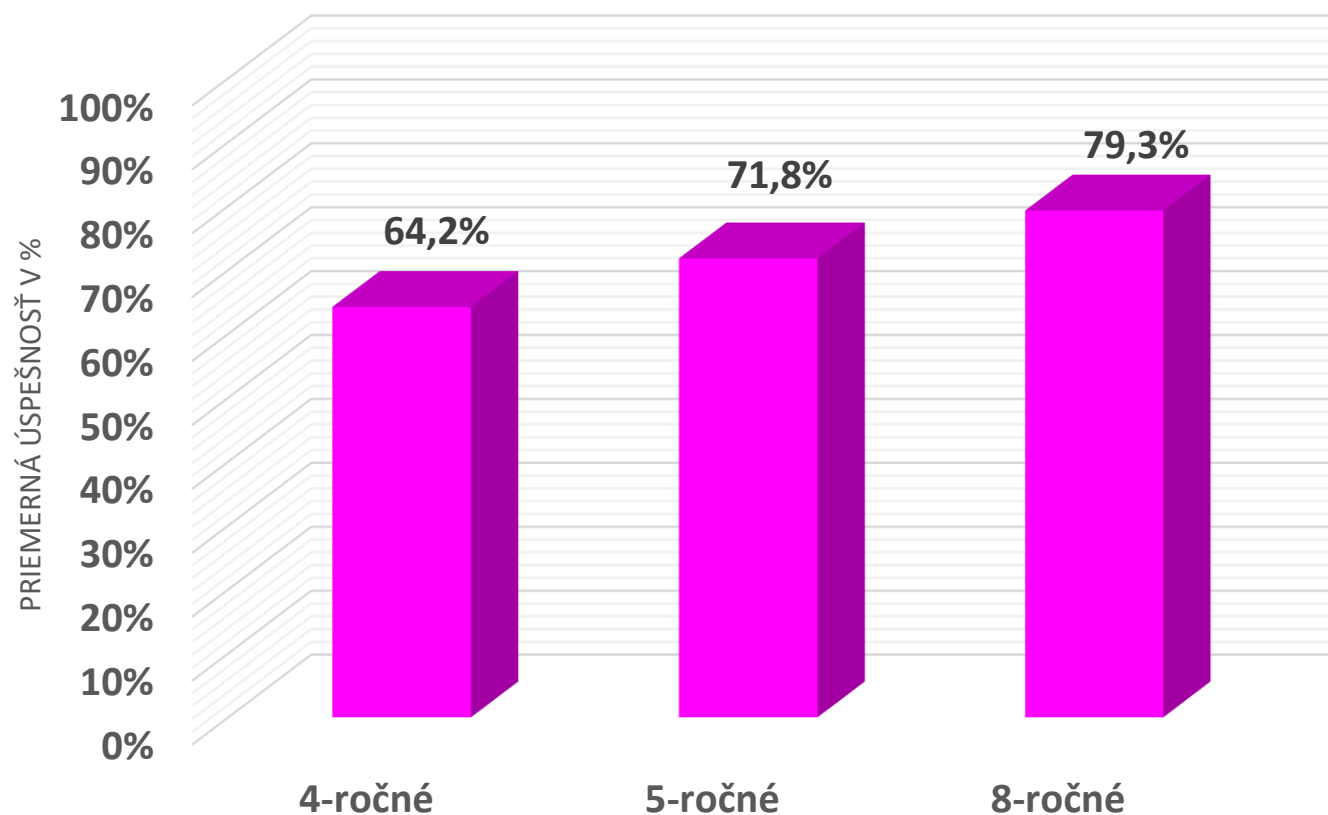
Rozdiely priemerných úspešností žiakov z jednotlivých druhov škôl pre nízky počet neinterpretujeme.



Priemerná úspešnosť podľa dĺžky štúdia (gymnáziá)

Nemecký jazyk – úroveň B2

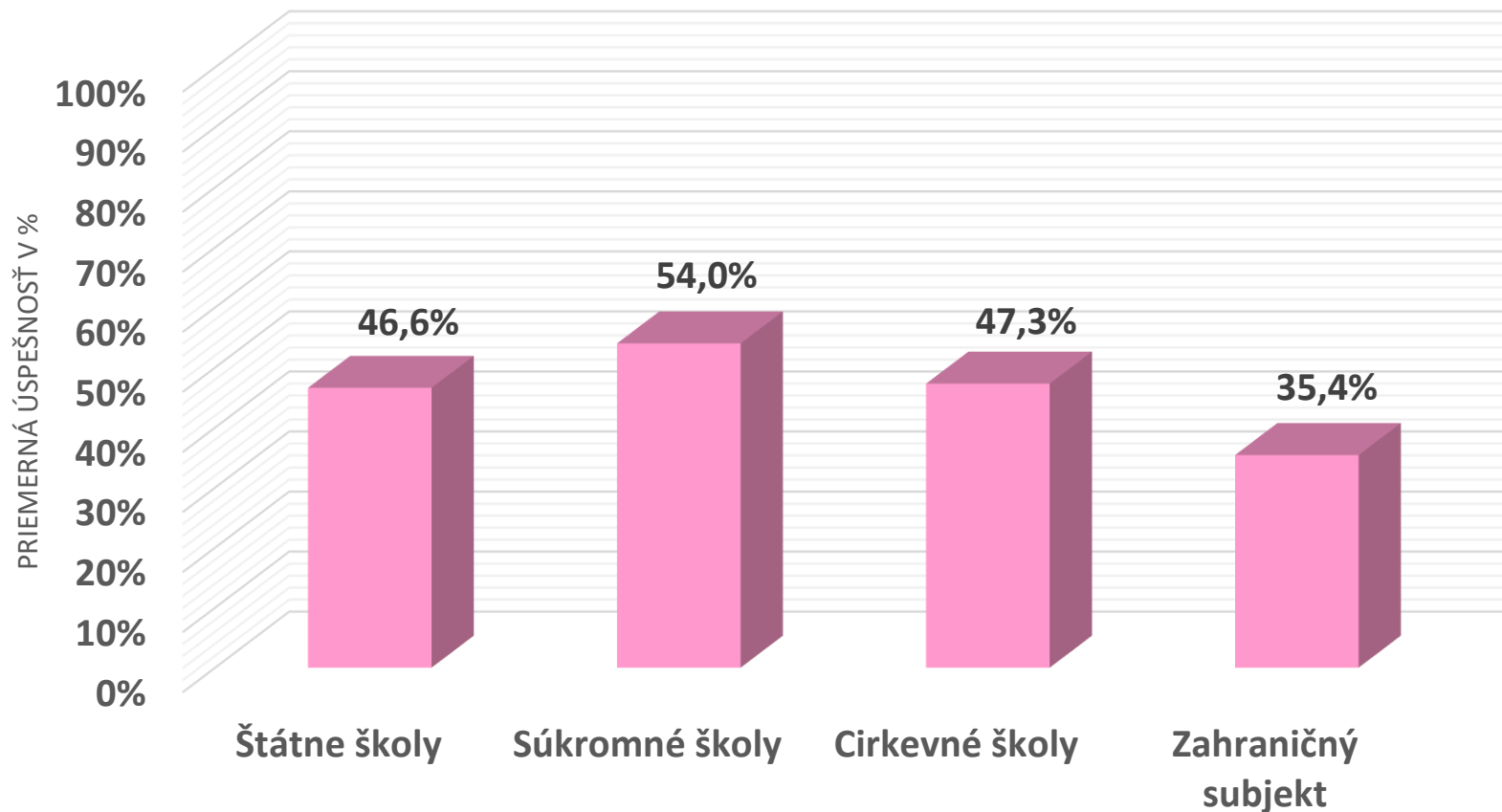
Rozdiely priemerných úspešností žiakov podľa dĺžky štúdia pre nízky počet neinterpretujeme.



Priemerná úspešnosť podľa zriaďovateľa

Nemecký jazyk – úroveň B1

Rozdiel medzi výsledkami žiakov škôl jednotlivých zriaďovateľov pre nízky počet neinterpretujeme.



Ruský jazyk

Test úrovne B1 v riadnom termíne riešilo **179** žiakov zo **43** organizačných zložiek, úroveň B2 **39** žiakov z **18** organizačných zložiek a test úrovne C1 riešilo **144** žiakov zo **7** bilingválnych gymnázií.

Priemerná úspešnosť:

úroveň B1 – **51,8 %**, úroveň B2 – **67,1 %**, úroveň C1 – **66,0 %**.

Francúzsky jazyk

Test úrovne B1 v riadnom termíne riešil **1** žiak.

Test úrovne B2 riešilo **7** žiakov zo **4** organizačných zložiek a test úrovne

C1 riešilo **17** žiakov z **1** bilingválneho gymnázia.

Priemerná úspešnosť:

úroveň B1 – **55,0 %**, úroveň B2 – **69,8 %**, úroveň C1 – **40,5 %**.

Španielsky jazyk

Test úrovne B1 v riadnom termíne nebol administrovaný a test úrovne B2 riešilo **13** žiakov z **8** organizačných zložiek.

Priemerná úspešnosť: úroveň B2 – 71,3 %.

Taliansky jazyk

Test úrovne B1 v riadnom termíne riešil **1** žiak a test úrovne B2 riešil **1** žiak.

Priemerná úspešnosť: úroveň B1 – 53,3 %, úroveň B2 – 75,8 %.

03

Podmienky úspešného vykonania MS

Podmienky úspešného vykonania MS

Podľa § 17 vyhlášky č. 224/2022 Z. z. o strednej škole

- žiak úspešne zmaturuje **zo SJL, MJL, SJSL, UJL a z cudzieho jazyka**, ak
 - z ÚFIČ MS získa známku 1 až 3 a zároveň z EČ MS získa viac ako 33 %
alebo z PFIČ MS získa viac ako 25 %, alebo
 - z ÚFIČ MS získa známku 4 a zároveň z EČ MS získa viac ako 33 %
a zároveň z PFIČ MS získa viac ako 25 %;
- žiak úspešne zmaturuje **z matematiky**, ak
 - z ÚFIČ MS získa známku 1 až 3 a zároveň z EČ MS získa viac ako 25 %
alebo
 - z ÚFIČ MS získa známku 4 a zároveň z EČ MS získa viac ako 33 %.

Žiaci s úspešnosťou v EČ MS nižšou alebo rovnou 33 % marcový (riadny) termín

Predmet	Počet žiakov	% z celkového počtu	Počet žiakov zo SOŠ	% zo SOŠ	Počet žiakov z GYM	% z GYM
SJL	1 657	4,4 %	1 446	7,4 %	66	0,5 %
MJL	176	10,9 %	142	18,2 %	8	1,3 %
SJSL	123	7,6 %	98	12,5 %	5	0,8 %
UJL	2	11,8 %	*	*	2	11,8 %
AJB1	1 819	10,4 %	1 669	11,6 %	0	0,0 %
AJB2	175	1,1 %	13	0,4 %	141	1,4 %
AJC1	11	0,4 %	6	1,3 %	5	0,3 %
FJC1	4	23,5 %	*	*	4	23,5 %
NJB1	86	22,9 %	86	23,4 %	0	0,0 %
NJB2	3	2,6 %	0	0,0 %	3	2,7 %
NJC1	4	2,4 %	4	7,5 %	0	0,0 %
RJB1	28	15,6 %	27	16,0 %	*	*
RJB2	4	10,3 %	*	*	3	11,5 %

Žiaci s úspešnosťou v EČ MS nižšou alebo rovnou 33 % marcový (riadny) termín

Predmet	Počet žiakov z konzervatórií	% z konzervatórií	Počet žiakov zo SŠŠ	% zo SŠŠ	Počet žiakov zo ŠUP	% zo ŠUP	Počet žiakov zo SPŠ	% zo SPŠ
SJL	12	3,4 %	33	4,2 %	34	3,1 %	66	1,8 %
MJL	*	*	2	8,3 %	0	0,0 %	24	16,2 %
SJSL	*	*	0	0,0 %	8	29,6 %	12	8,1 %
UJL	*	*	*	*	*	*	*	*
AJB1	20	10,6 %	18	6,9 %	25	5,1 %	87	4,0 %
AJB2	0	0,0 %	20	4,0 %	0	0,0 %	1	0,1 %
AJC1	*	*	*	*	*	*	0	0,0 %
FJC1	*	*	*	*	*	*	*	*
NJB1	0	0,0 %	*	*	*	*	0	0,0 %
NJB2	0	0,0 %	0	0,0 %	*	*	0	0,0 %
NJC1	*	*	*	*	*	*	*	*
RJB1	*	*	0	0,0 %	*	*	1	11,1 %
RJB2	*	*	1	7,7 %	*	*	*	*

Žiaci s úspešnosťou v EČ MS nižšou alebo rovnou 33 % v EČ MS 2025 a EČ MS 2026

Predmet	MS 2025 - % z celkového počtu maturantov v predmete	MS 2026 - % z celkového počtu maturantov v predmete
SJL	4,4	4,4
MJL	8,4	10,9
SJSL	14,5	7,6
UJL	3,7	11,8
AJB1	8,1	10,4
AJB2	1,1	1,1
AJC1	0,2	0,4
FJC1	6,3	23,5
NJB1	32,6	22,9
NJB2	1,8	2,6
NJC1	6,2	2,4
RJB1	15,4	15,6
RJB2	19,2	10,3

Žiaci s úspešnosťou v EČ MS nižšou alebo rovnou 25 %

marcový (riadny) termín

MATEMATIKA

Úspešnosť nižšiu alebo rovnú 25 % dosiahlo **289** žiakov (6,6 % maturantov z MAT). Z tohto počtu bolo **79** žiakov z gymnázií, **2** žiaci zo stredných športových škôl, **2** žiaci zo škôl umeleckého priemyslu, **1** žiak z konzervatória, **102** žiakov zo stredných odborných škôl a **103** žiakov zo stredných priemyselných škôl. Zo **79** neúspešných gymnazistov si **67** žiakov vybralo matematiku ako voliteľný predmet a zo stredných športových škôl si ju vybrali **2** žiaci, čo znamená, že **69** žiakov si musí EČ MS z matematiky zopakovať*.

*Poznámka: Žiaci SOŠ a SPŠ si môžu matematiku voliť iba ako dobrovoľný predmet. Výsledok dobrovoľnej skúšky sa pri neúspešnom vykonaní skúšky do celkového výsledku maturitnej skúšky nezapočítava, preto **žiaci SOŠ a SPŠ môžu úspešne vykonať maturitnú skúšku bez nutnosti opravy EČ MS MAT.**



Žiaci s úspešnosťou v EČ MS nižšou alebo rovnou 25 %

V EČ MS 2025 a EČ MS 2026

MATEMATIKA

EČ MS 2025		EČ MS 2026	
počet maturantov z MAT	Podiel maturantov z MAT	počet maturantov z MAT	Podiel maturantov z MAT
622	13,6 %	289	6,6 %

Všetkým zúčastneným školám ďakujeme za spoluprácu!

VÝSLEDKY ŠKÔL V MATURITE 2026 V TEXTOVEJ PODOBE

SI MÔŽETE POZRIEŤ  TU.

www.nivam.sk

maturita@nivam.sk

 **MINISTERSTVO**
ŠKOLSTVA, VÝSKUMU,
VÝVOJA A MLÁDEŽE
SLOVENSKEJ REPUBLIKY

 **NIVAM**
NÁRODNÝ INŠTITÚT VZDELÁVANIA A MLÁDEŽE