

TESTOVANIE 9 2026

Výsledky



Testovanie 9 2026

VÝSLEDKY

celoslovenského testovania žiakov 9. ročníka základných škôl
v školskom roku **2025/2026**

Oddelenie testovaní na základných školách
Odbor hodnotenia a monitorovania vzdelávania



MINISTERSTVO
ŠKOLSTVA, VÝSKUMU,
VÝVOJA A MLÁDEŽE
SLOVENSKEJ REPUBLIKY




NÁRODNÝ INŠTITÚT VZDELÁVANIA A MLÁDEŽE

Riadny termín	Predmety
18. marec 2026	Matematika
	Slovenský jazyk a literatúra* Maďarský jazyk a literatúra**
19. marec 2026	Slovenský jazyk a slovenská literatúra** Ukrajinský jazyk a literatúra***
Náhradný termín	Predmety
1. apríl 2026	Matematika
	Slovenský jazyk a literatúra* Maďarský jazyk a literatúra**
8. apríl 2026	Slovenský jazyk a slovenská literatúra**

- * žiaci s vyučovacím jazykom slovenským, iným alebo ukrajinským
- ** žiaci s vyučovacím jazykom maďarským
- *** žiaci s vyučovacím jazykom ukrajinským

Počet zapojených škôl

Testovania sa spolu **v riadnom a náhradnom termíne** zúčastnilo **1 490 škôl**, z toho **podľa vyučovacieho jazyka**:



Počet zapojených škôl

podľa zriaďovateľa:



Štátne školy

1 321



Súkromné školy

64

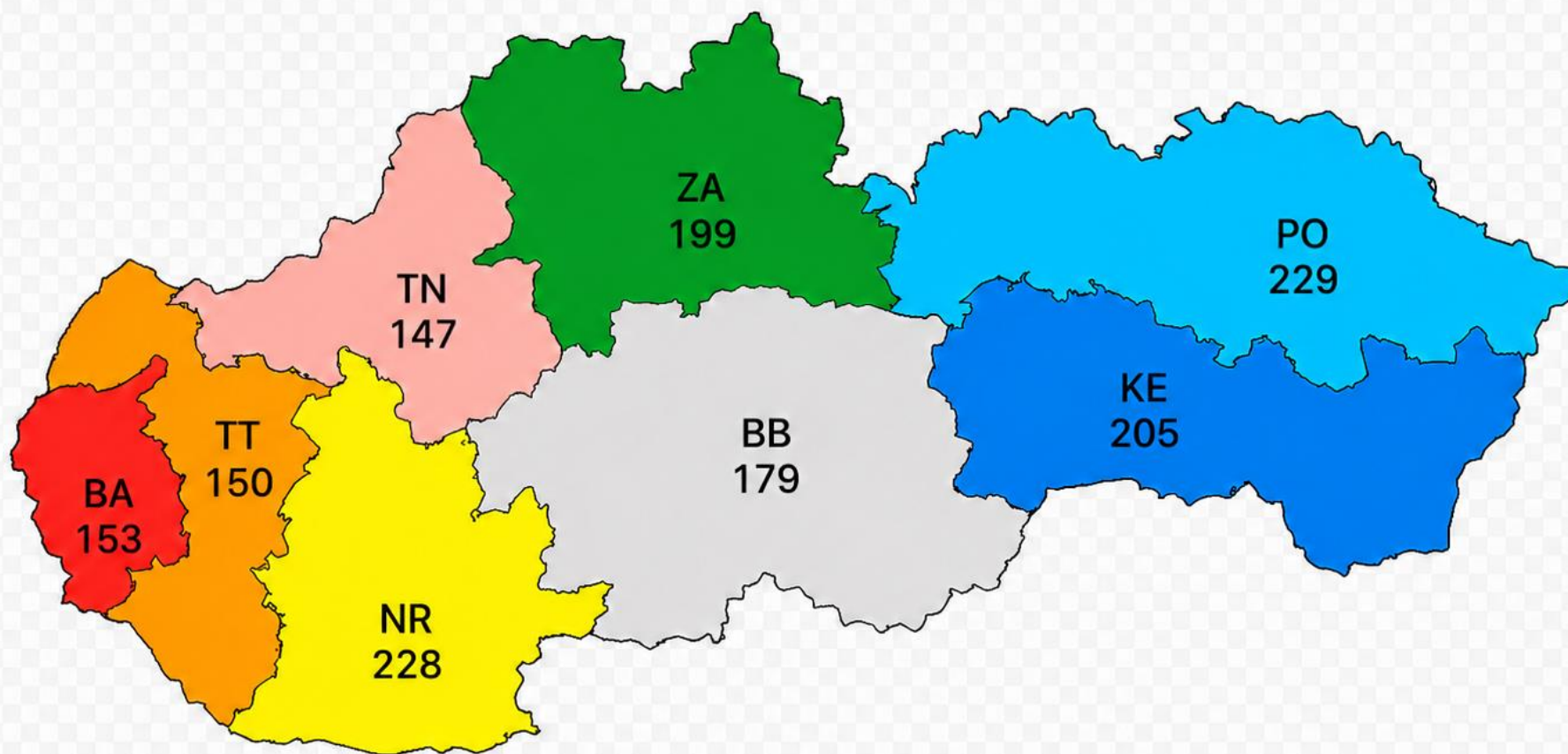


Cirkevné školy

105

Počet zapojených škôl

podľa kraja:



Počet testovaných žiakov

Testovania 9 2026 sa zúčastnilo **44 058 žiakov**.

Riadneho termínu sa zúčastnilo **43 904 žiakov**,

z toho **podľa vyučovacieho jazyka** :

- 41 314 s vyučovacím jazykom slovenským,
- 2 491 s vyučovacím jazykom maďarským,
- 77 s vyučovacím jazykom iným,
- 22 s vyučovacím jazykom ukrajinským.

Náhradného termínu sa zúčastnilo **156 žiakov**.

Žiaci s upravenými podmienkami počas testovania

Počas testovania v riadnom a náhradnom termíne malo **6 463 žiakov upravené podmienky** (14,7 % z celkového počtu testovanej populácie).

Z uvedeného počtu žiakov s upravenými podmienkami počas testovania bolo **5 725 žiakov so zdravotným znevýhodnením** (13,0 % z celkového počtu testovanej populácie).

Testovanie 9 2026

RIADNY TERMÍN



MINISTERSTVO
ŠKOLSTVA, VÝSKUMU,
VÝVOJA A MLÁDEŽE
SLOVENSKEJ REPUBLIKY



NIVAM

NÁRODNÝ INŠTITÚT VZDELÁVANIA A MLÁDEŽE

**Žiaci so zdravotným znevýhodnením (ZZ),
žiaci zo sociálne znevýhodňujúceho prostredia (SZP),
žiaci z rodín poberajúcich príspevkov v hmotnej núdzi (RHN),
cudzinci,
žiaci vzdelávaní podľa vzdelávacích programov pre žiakov
s mentálnym postihnutím (MP)**

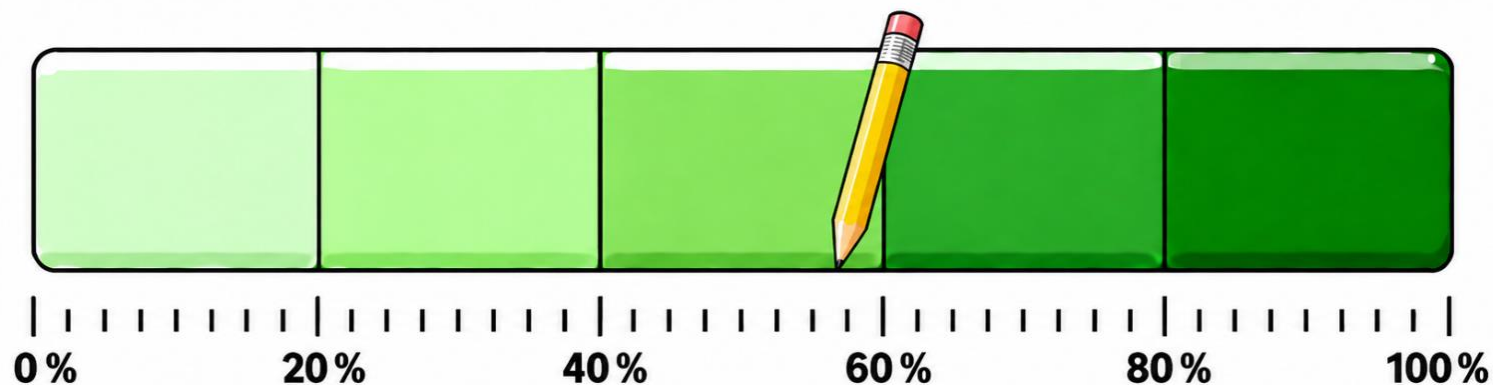
Testovania sa **v riadnom termíne** zúčastnilo:

- ✓ **5 688** žiakov so ZZ (13,0 % testovaných žiakov),
- ✓ **1 038** žiakov zo SZP (2,4 % testovaných žiakov),
- ✓ **830** žiakov z RHN (1,9 % testovaných žiakov),
- ✓ **932** cudzincov (2,1 % testovaných žiakov),
- ✓ **17** žiakov s MP – variant A.

Testovaný predmet	Počet testovaných žiakov
MAT	43 751
SJL	41 412
MJL	2 487
SJSL	2 487
UJL	21

MATEMATIKA


Výsledky žiakov



Školy	Žiaci	Priemerná úspešnosť
1 488	43 751	55,9 %

MATEMATIKA

Priemerná úspešnosť žiakov bez upravených podmienok počas testovania podľa **oblastí**



Čísla, premenná,
počtové výkony s číslami
Vzťahy, funkcie, tabuľky,
diagramy

59,9 %



Geometria a meranie

54,9 %



Kombinatorika,
pravdepodobnosť, štatistika
Logika, dôvodenie, dôkazy

57,1 %

Počet
úloh

12

10

8

MATEMATIKA

Priemerná úspešnosť podľa **jazykovej verzie testu**

Jazyková verzia testu	Počet žiakov	Priemerná úspešnosť
slovenská	41 236	56,3 %
maďarská	2 468	49,5 %

Rozdiely podľa jazykovej verzie testu **neboli vecne významné.**

MATEMATIKA

Výsledky žiakov podľa **zriaďovateľa**



		Zriaďovateľ			Spolu
		Štátne školy	Súkromné školy	Cirkevné školy	
Školy	počet	1 320	63	105	1 488
	N v %	88,7	4,2	7,1	100
Žiaci	počet	40 176	900	2 675	43 751
	N v %	91,8	2,1	6,1	100

Rozdiely podľa zriaďovateľa **neboli vecne významné.**

MATEMATIKA

Priemerná úspešnosť žiakov podľa kraja

Priemerná úspešnosť SR – 55,9 %

Bratislavský kraj 63,1 %

Trenčiansky kraj 59,3 %

Žilinský kraj 59,0 %

Trnavský kraj 56,6 %

Nitriansky kraj 54,7 %

Banskobystrický kraj 51,8 %

Prešovský kraj 51,6 %

Košický kraj 51,1 %

Kraj	BA	TT	TN	NR	ZA	BB	PO	KE	Spolu SR
Počet žiakov	5 821	4 739	4 895	5 270	6 181	4 668	6 676	5 501	43 751

MATEMATIKA

Priemerná úspešnosť žiakov podľa **okresov**

Výsledok **lepší** ako národný priemer

- na úrovni **silnej** vecnej významnosti dosiahli žiaci z okresu Bratislava I,
- na úrovni **strednej** vecnej významnosti dosiahli žiaci z okresov Bratislava IV a Bratislava II.

Výsledok **horší** ako národný priemer

- na úrovni **silnej** vecnej významnosti dosiahli žiaci z okresov Rožňava^{*/**}, Gelnica^{*/**}, Medzilaborce^{**}, Rimavská Sobota^{*/**} a Trebišov^{*/**},
- na úrovni **strednej** vecnej významnosti dosiahli žiaci z okresov Sabinov^{*/**}, Veľký Krtíš, Vranov nad Topľou^{**}, Košice – okolie^{*}, Svidník^{*}, Krupina, Brezno^{*} a Zlaté Moravce.

*podiel žiakov zo SZP nad 5 %


**podiel žiakov z RHN nad 5 %

MATEMATIKA

Priemerná úspešnosť podľa **sociálneho prostredia**


	Sociálne prostredie	
	so znevýhodnením	bez znevýhodnenia
N	1 035	42 716
N v %	2,4	97,6
Priemerná úspešnosť	19,5 %	56,8 %

Sociálne prostredie so znevýhodnením



**5,8
bodov**

Sociálne prostredie bez znevýhodnenia



**17,0
bodov**


Žiaci zo SZP vyriešili správne v priemere približne o **11 úloh** menej ako žiaci bez SZP.

MATEMATIKA

Priemerná úspešnosť podľa **hmotnej núdze**


	Rodina v hmotnej núdzi	
	áno	nie
N	825	42 926
N v %	1,9	98,1
Priemerná úspešnosť	23,4 %	56,5 %

Rodina je v hmotnej núdzi



7,0
bodov

Rodina nie je v hmotnej núdzi

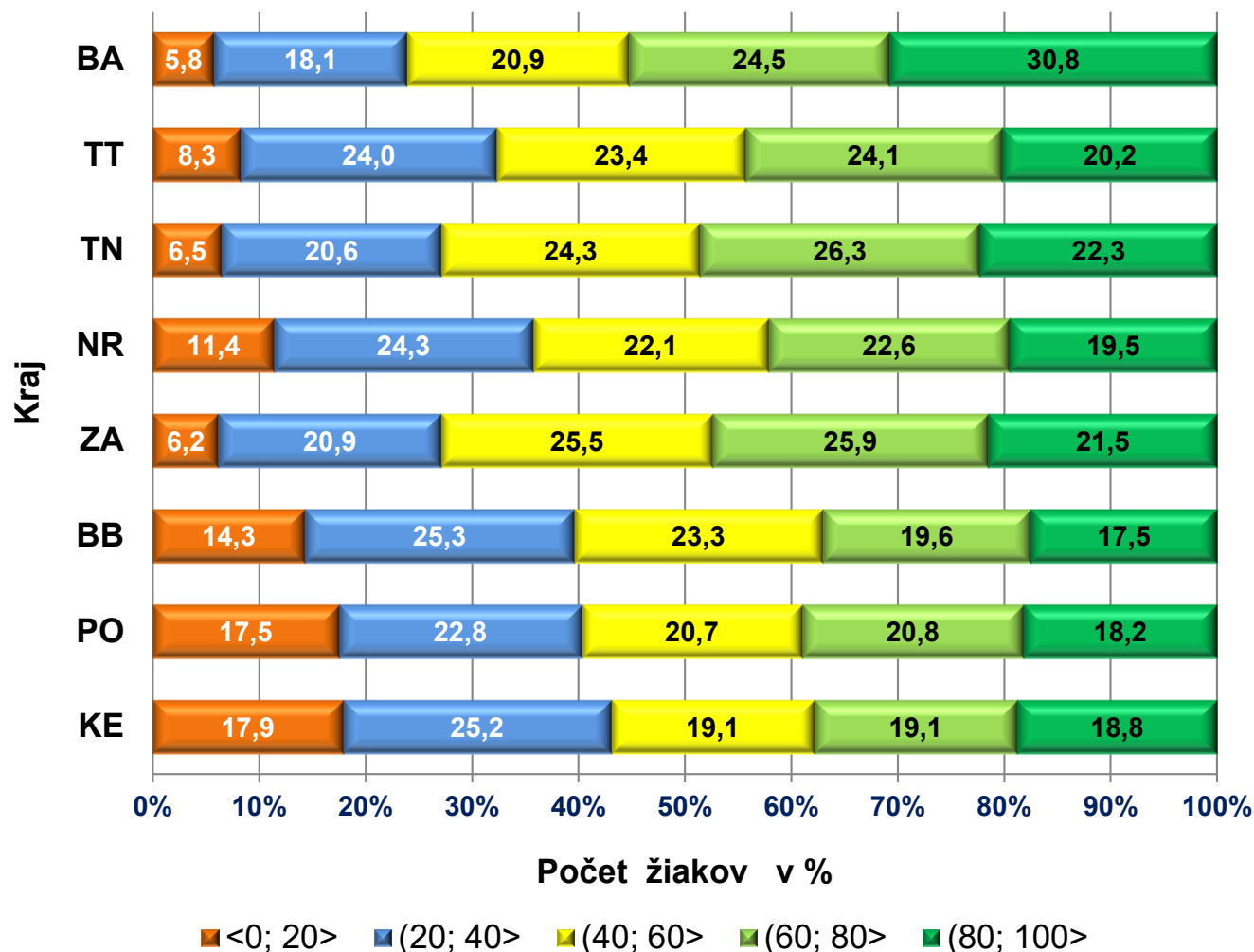


17,0
bodov

Žiaci z RHN vyriešili správne v priemere približne o **10 úloh** menej ako žiaci, ktorí nie sú z RHN.

MATEMATIKA

Rozdelenie žiakov
do piatich výkonnostných skupín podľa kraja



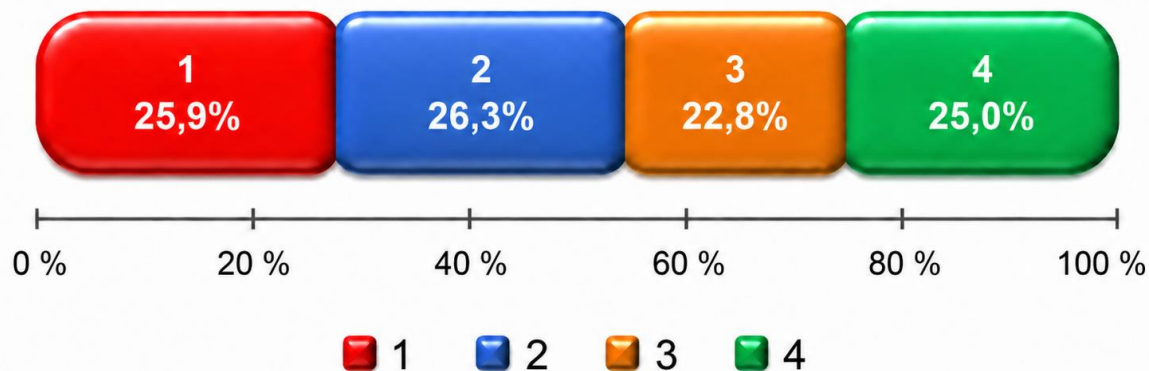
MATEMATIKA

Výsledky žiakov podľa štyroch výkonnostných skupín

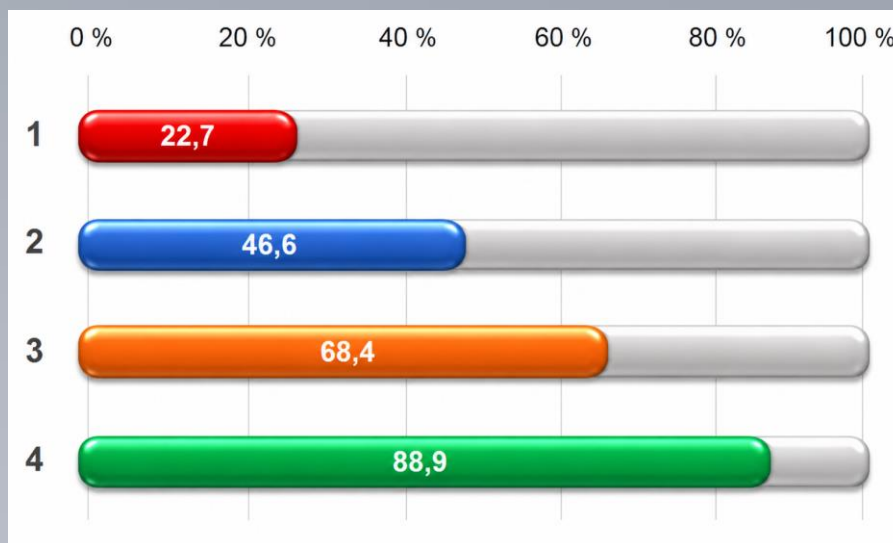
Výkonnostná skupina	Počet bodov v teste z matematiky	Počet žiakov	Počet žiakov v %	Priemerná úspešnosť v %
1	<0; 10>	11 342	25,9	22,7
2	<11; 17>	11 507	26,3	46,6
3	<18; 23>	9 982	22,8	68,4
4	<24; 30>	10 920	25,0	88,9
SPOLU		43 751	100,0	55,9

MATEMATIKA

Rozdelenie žiakov v štyroch výkonnostných skupinách

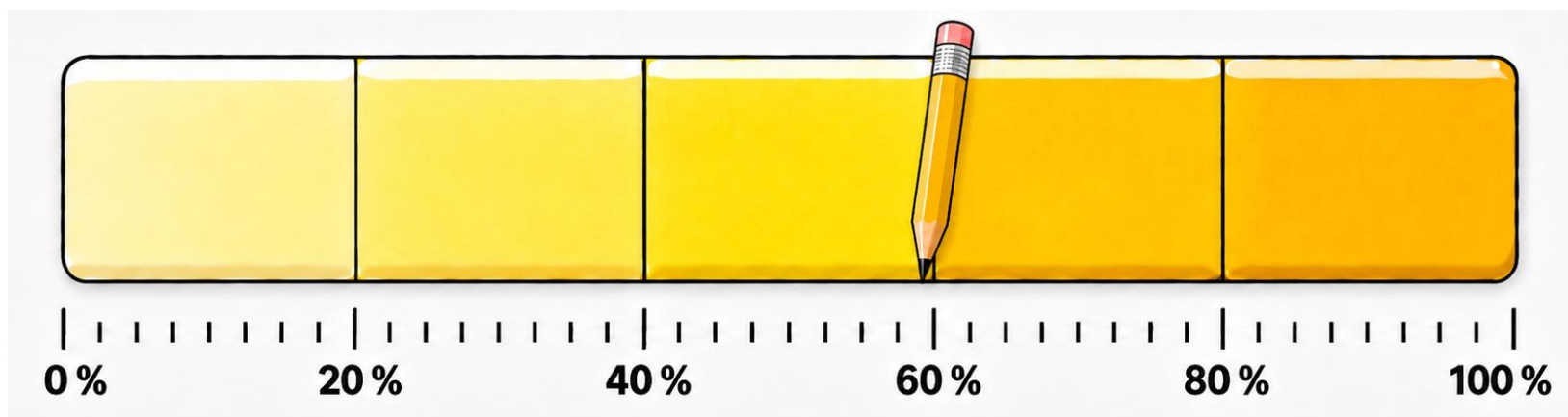


Priemerná úspešnosť v %



SLOVENSKÝ JAZYK A LITERATÚRA

Výsledky žiakov



Školy	Žiaci	Priemerná úspešnosť
1 363	41 412	58,4 %

SLOVENSKÝ JAZYK A LITERATÚRA

Priemerná úspešnosť žiakov bez upravených podmienok počas testovania podľa **zložiek**



Jazyk

58,1 %



Literatúra

61,2 %



Čítanie
s porozumením

64,8 %

Počet
úloh

18

4

8

SLOVENSKÝ JAZYK A LITERATÚRA

Výsledky žiakov podľa **zriaďovateľa**



		Zriaďovateľ			Spolu
		Štátne školy	Súkromné školy	Cirkevné školy	
Školy	počet	1 206	63	94	1 363
	N v %	88,5	4,6	6,9	100
Žiaci	počet	37 988	908	2 516	41 412
	N v %	91,7	2,2	6,1	100

Rozdiely podľa zriaďovateľa **neboli vecne významné.**

SLOVENSKÝ JAZYK A LITERATÚRA

Priemerná úspešnosť žiakov podľa **kraja**

Priemerná úspešnosť SR – 58,4 %

Bratislavský kraj 63,2 %

Trenčiansky kraj 61,3 %

Žilinský kraj 60,1 %

Trnavský kraj 58,5 %

Nitriansky kraj 58,0 %

Banskobystrický kraj 56,1 %

Košický kraj 55,2 %

Prešovský kraj 54,9 %

Kraj	BA	TT	TN	NR	ZA	BB	PO	KE	Spolu SR
Počet žiakov	5 771	3 983	4 900	4 424	6 186	4 260	6 697	5 191	41 412

SLOVENSKÝ JAZYK A LITERATÚRA

Priemerná úspešnosť žiakov podľa **okresov**

Výsledok lepší ako národný priemer

- na úrovni **strednej** vecnej významnosti dosiahli žiaci z okresu Bratislava I.

Výsledok horší ako národný priemer

- na úrovni **silnej** vecnej významnosti dosiahli žiaci z okresov Rožňava*/**, a Gelnica */**,
- na úrovni **strednej** vecnej významnosti dosiahli žiaci z okresov Trebišov*/**, Sabinov*/**, Rimavská Sobota*/**, Levoča, Vranov nad Topľou**, Brezno*, Veľký Krtíš a Lučenec.

*podiel žiakov zo SZP nad 5 %


**podiel žiakov z RHN nad 5 %

SLOVENSKÝ JAZYK A LITERATÚRA

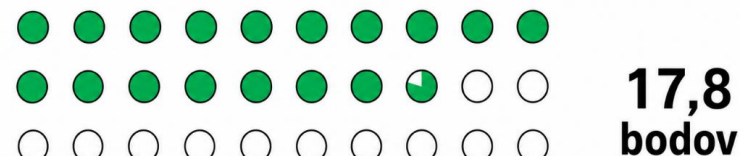
Priemerná úspešnosť podľa **sociálneho prostredia**

	Sociálne prostredie	
	so znevýhodnením	bez znevýhodnenia
N	925	40 487
N v %	2,2	97,8
Priemerná úspešnosť	24,3 %	59,2 %

Sociálne prostredie so znevýhodnením



Sociálne prostredie bez znevýhodnenia




Žiaci zo SZP vyriešili správne v priemere približne o **11 úloh** menej ako žiaci bez SZP.

SLOVENSKÝ JAZYK A LITERATÚRA

Priemerná úspešnosť podľa **hmotnej núdze**


	Rodina v hmotnej núdzi	
	áno	nie
N	680	40 732
N v %	1,6	98,4
Priemerná úspešnosť	28,1 %	58,9 %

Rodina je v hmotnej núdzi



8,4
bodov

Rodina nie je v hmotnej núdzi

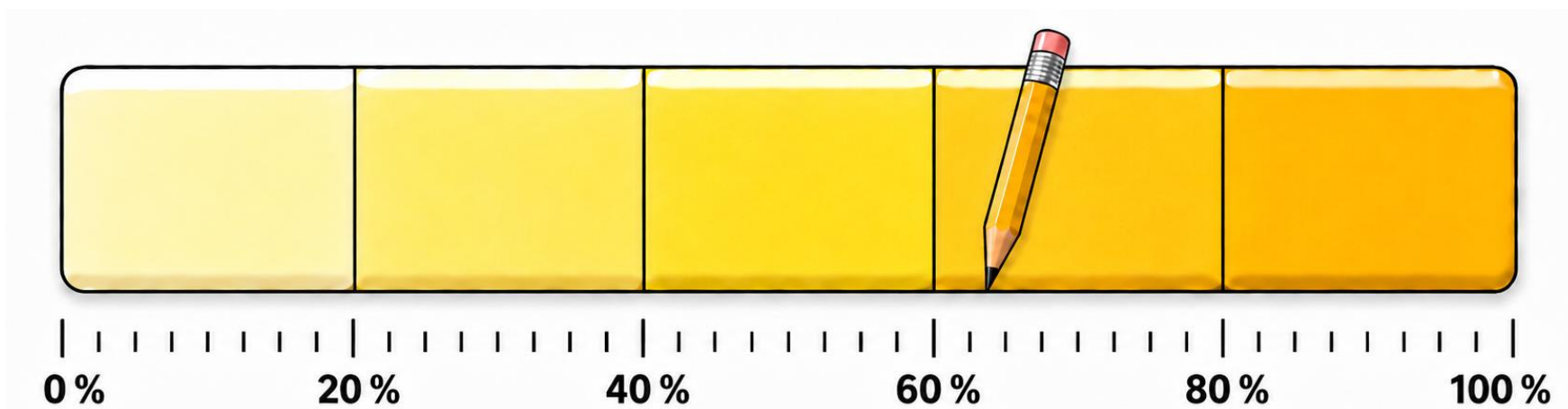


17,7
bodov

Žiaci z RHN vyriešili správne v priemere približne o **9 úloh** menej ako žiaci, ktorí nie sú z RHN.

MAĎARSKÝ JAZYK A LITERATÚRA

Výsledky žiakov



Školy	Žiaci	Priemerná úspešnosť
133	2 487	64,0 %

MAĎARSKÝ JAZYK A LITERATÚRA

Priemerná úspešnosť žiakov bez upravených podmienok počas testovania podľa **zložiek**



**Jazyk
a komunikácia**

63,5 %



Literatúra

65,5 %



**Čítanie
s porozumením**

66,5 %

Počet úloh	8	8	14
------------	---	---	----

MAĎARSKÝ JAZYK A LITERATÚRA

Výsledky žiakov podľa **zriaďovateľa**



Štátne školy

63,8 %



Cirkevné školy

67,7 %

		Zriaďovateľ		Spolu
		Štátne školy	Cirkevné školy	
Žiaci	počet	2 318	169	2 487
	N v %	93,2	6,8	100

MAĎARSKÝ JAZYK A LITERATÚRA

Priemerná úspešnosť žiakov podľa **kraja**

Bratislavský kraj
74,1 %

Trnavský kraj 70,4 %

Nitriansky kraj 64,5 %

Banskobystrický kraj 57,6 %

Košický kraj 54,4 %

Kraj	BA	TT	NR	BB	KE	Spolu SR
Počet žiakov	69	778	875	431	334	2 487


Výsledky stredne vecne významne **lepšie** v porovnaní s národným priemerom (64,0 %) dosiahli žiaci 4 škôl Bratislavského kraja, výsledky stredne vecne významne **horšie** dosiahli žiaci Košického kraja.

MAĎARSKÝ JAZYK A LITERATÚRA


Priemerná úspešnosť podľa **sociálneho prostredia**

	Sociálne prostredie	
	so znevýhodnením	bez znevýhodnenia
N	111	2 376
N v %	4,5	95,5
Priemerná úspešnosť	37,3 %	65,3 %

Sociálne prostredie so znevýhodnením



Sociálne prostredie bez znevýhodnenia




Žiaci zo SZP vyriešili správne v priemere približne o **8 úloh** menej ako žiaci bez SZP.

MAĎARSKÝ JAZYK A LITERATÚRA


Priemerná úspešnosť podľa **hmotnej núdze**

	Rodina v hmotnej núdzi	
	áno	nie
N	149	2 338
N v %	6,0	94,0
Priemerná úspešnosť	40,9 %	65,5 %

Rodina je v hmotnej núdzi



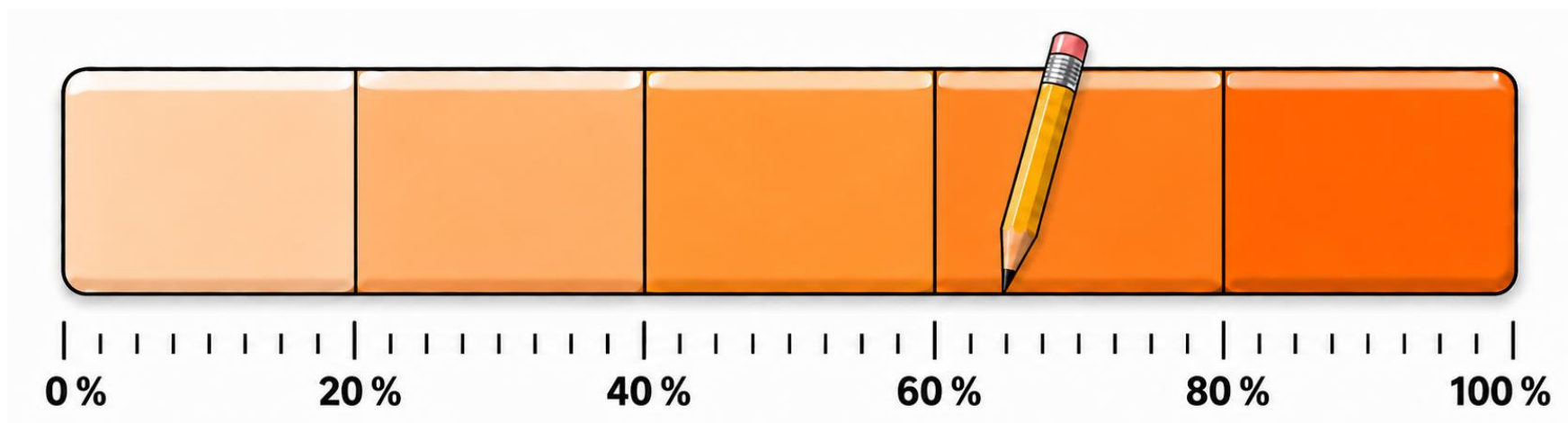
Rodina nie je v hmotnej núdzi



Žiaci z RHN vyriešili správne v priemere približne o **7 úloh** menej ako žiaci, ktorí nie sú z RHN.

SLOVENSKÝ JAZYK A SLOVENSKÁ LITERATÚRA

Výsledky žiakov



Školy	Žiaci	Priemerná úspešnosť
133	2 487	64,8 %

SLOVENSKÝ JAZYK A SLOVENSKÁ LITERATÚRA

Priemerná úspešnosť žiakov bez upravených podmienok počas testovania podľa **zložiek**



Počúvanie
s porozumením

69,2 %



Čítanie
s porozumením

65,6 %



Jazyková
a literárna komunikácia

63,8 %

Počet
úloh

10

4

16

SLOVENSKÝ JAZYK A SLOVENSKÁ LITERATÚRA

Výsledky žiakov podľa **zriaďovateľa**



Štátne školy

64,7 %



Cirkevné školy

66,6 %

		Zriaďovateľ		Spolu
		Štátne školy	Cirkevné školy	
Žiaci	počet	2 318	169	2 487
	N v %	93,2	6,8	100

SLOVENSKÝ JAZYK A SLOVENSKÁ LITERATÚRA

Priemerná úspešnosť žiakov podľa **kraja**

Bratislavský kraj
81,7 %

Trnavský kraj 70,4 %

Nitriansky kraj 62,5 %

Košický kraj 61,3 %

Banskobystrický kraj 59,5 %

Kraj	BA	TT	NR	BB	KE	Spolu SR
Počet žiakov	69	778	874	434	332	2 487


Výsledky silne vecne významne **lepšie** v porovnaní s národným priemerom (64,8 %) dosiahli žiaci 4 škôl Bratislavského kraja.

SLOVENSKÝ JAZYK A SLOVENSKÁ LITERATÚRA


Priemerná úspešnosť podľa **sociálneho prostredia**

	Sociálne prostredie	
	so znevýhodnením	bez znevýhodnenia
N	110	2 377
N v %	4,4	95,6
Priemerná úspešnosť	44,8 %	65,7 %

Sociálne prostredie so znevýhodnením



Sociálne prostredie bez znevýhodnenia




Žiaci zo SZP vyriešili správne v priemere približne o **6 úloh** menej ako žiaci bez SZP.

SLOVENSKÝ JAZYK A SLOVENSKÁ LITERATÚRA


Priemerná úspešnosť podľa **hmotnej núdze**

	Rodina v hmotnej núdzi	
	áno	nie
N	149	2 338
N v %	6,0	94,0
Priemerná úspešnosť	46,4 %	66,0 %

Rodina je v hmotnej núdzi



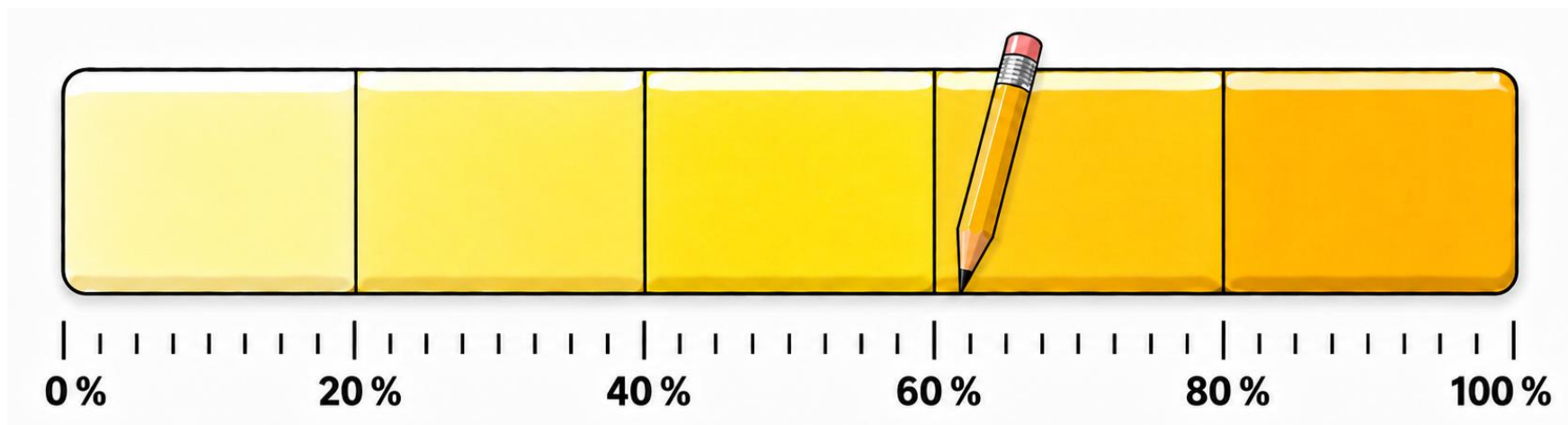
Rodina nie je v hmotnej núdzi



Žiaci z RHN vyriešili správne v priemere približne o **6 úloh** menej ako žiaci, ktorí nie sú z RHN.

UKRAJINSKÝ JAZYK A LITERATÚRA

Výsledky žiakov



Počet testovaných žiakov: 21

Priemerná úspešnosť: 60,7 %

Vzhľadom na malý počet zapojených žiakov výsledky neinterpretujeme.

Testovanie 9 2026

Výsledky žiakov z pohľadu prijímacieho konania na SŠ



MINISTERSTVO
ŠKOLSTVA, VÝSKUMU,
VÝVOJA A MLÁDEŽE
SLOVENSKEJ REPUBLIKY

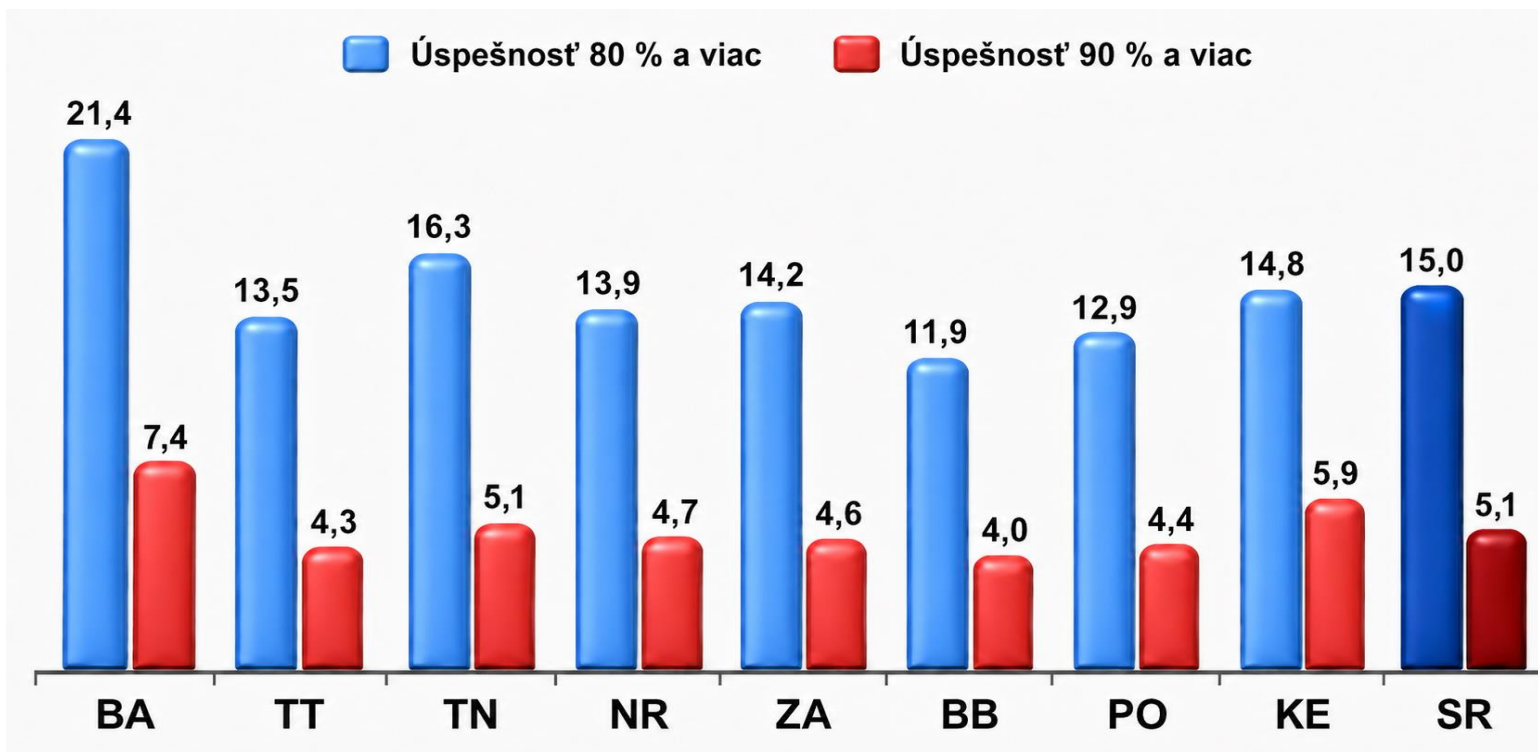


NIVAM

NÁRODNÝ INŠTITÚT VZDELÁVANIA A MLÁDEŽE

Výsledky žiakov s vyučovacím jazykom slovenským z pohľadu prijímacieho konania na SŠ

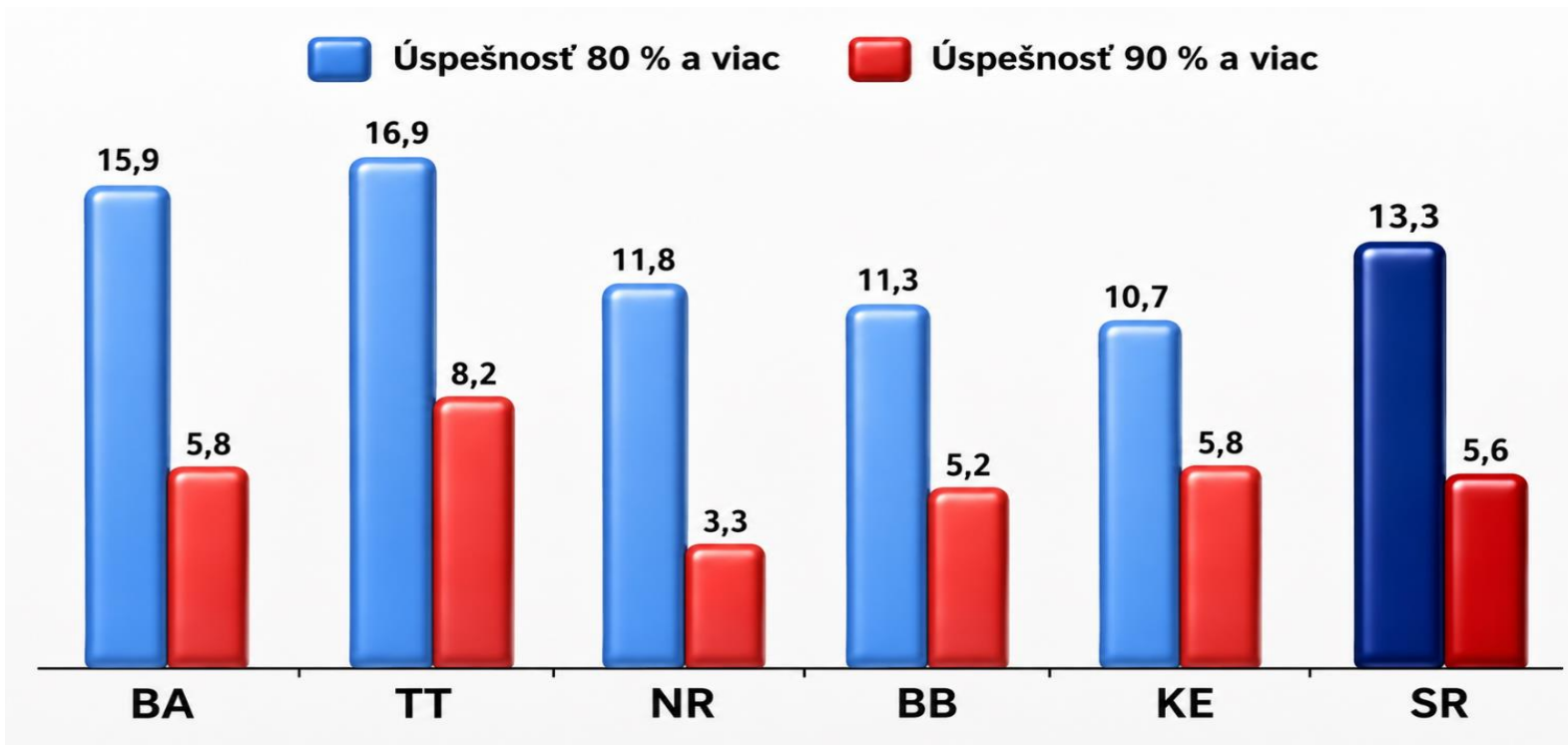
Podiel žiakov s úspešnosťou 80 % a viac, 90 % a viac v riadnom termíne



	Počet úspešných žiakov ZŠ s VJS v kraji									Spolu v SR
80 % a viac	1 214	534	797	610	880	504	855	767	6 161	
90 % a viac	419	172	248	209	283	170	290	306	2 097	

Výsledky žiakov s vyučovacím jazykom maďarským z pohľadu prijímacieho konania na SŠ

Podiel žiakov s úspešnosťou 80 % a viac, 90 % a viac v riadnom termíne



	Počet úspešných žiakov ZŠ s VJM v kraji					Spolu v SR
80 % a viac	11	131	102	48	35	327
90 % a viac	4	64	29	22	19	138

Výsledky žiakov s úspešnosťou 80 % a viac, 90 % a viac v SR spolu v riadnom a náhradnom termíne

Testy	Počet žiakov, ktorí písali testy	Žiaci s úspešnosťou 80 % a viac		Žiaci s úspešnosťou 90 % a viac	
		N	N v %	N	N v %
Matematika Slovenský jazyk a literatúra	41 407	6 186	14,9	2 110	5,1
Matematika Maďarský jazyk a literatúra Slovenský jazyk a slovenská literatúra	2 471	327	13,2	138	5,6
Matematika Slovenský jazyk a literatúra Ukrajinský jazyk a literatúra	21	1	4,8	0	0,0
Spolu	43 899	6 514	14,8	2 248	5,1

Žiaci s úspešnosťou 100 %

v oboch/vo všetkých troch predmetoch

Riadny a náhradný termín

V Testovaní 9 2026 dosiahlo úspešnosť 100 % v oboch, resp. vo všetkých troch predmetoch celkovo **81 žiakov**.



Vyučovací jazyk slovenský a iný

MAT, SJL

Kraj	BA	TT	TN	NR	ZA	BB	PO	KE	Spolu SR
Počet žiakov	13	6	5	8	6	8	12	20	78
Počet žiakov v %	16,7	7,7	6,4	10,3	7,7	10,3	15,4	25,6	100,0



MINISTERSTVO
ŠKOLSTVA, VÝSKUMU,
VÝVOJA A MLÁDEŽE
SLOVENSKEJ REPUBLIKY



NIVAM

NÁRODNÝ INŠTITÚT VZDELÁVANIA A MLÁDEŽE

**Všetkým zúčastneným
školám ďakujeme
za spoluprácu.**

**Oddelenie testovaní na základných školách
Odbor hodnotenia a monitorovania vzdelávania**
testovanie9@nivam.sk